

SECRETARIA DE ESTADO DE FINANZAS
DIRECCION GENERAL DE IMPUESTOS INTERNOS

BOLETIN ESTADISTICO



Enero-Diciembre 2001

**DEPARTAMENTO
ESTUDIOS
ECONOMICOS Y
TRIBUTARIOS**

 DIRECCION GENERAL
DE IMPUESTOS
INTERNOS



DIRECCIÓN GENERAL DE IMPUESTOS INTERNOS
BOLETÍN ESTADÍSTICO
Enero - Diciembre 2001

Esta es una publicación de la Dirección General de Impuestos Internos.
En caso de reproducción debe citarse la fuente.

Elaborado por: DEPARTAMENTO ESTUDIOS ECONÓMICOS Y TRIBUTARIOS
SECCIÓN DE ESTADÍSTICAS

Samuel Alexis Rodríguez
Encargado

Coordinación, diseño y diagramación:
Unidad de Diseño y Diagramación
Departamento Servicios de Información

CONTENIDO

Presentación		
CUADROS		
PRIMERA PARTE		
ESTRUCTURA Y EVOLUCION DE LA RECAUDACION		Pág.
1	Comparativo Recaudación por Tipo de Impuestos, 2001-2000 (en millones de RD\$)	9
2	Estructura y Participación Porcentual de las Recaudaciones, 2001 (en millones de RD\$)	10
3	Recaudación Mensual por Conceptos, 2001 (en millones de RD\$)	11
3-1	Retenciones del Impuesto Sobre la Renta, 2001 (en millones de RD\$)	11
4	Recaudación Mensual por Conceptos, 2001 (en porcentajes)	12
5	Comparativo Recaudación de Fondos Especiales, Terceros Y Otras Direcciones, según Fuente y Destinatario, 2001-2000 (valores en RD\$)	13
6	Comparativo Recaudación en Moneda Extranjera, 2001-2000 (valores en US\$)	14
7	Recaudación Mensual en Moneda Extranjera, 2001 (valores en US\$)	15
8	Estructura Imposición Sobre los Ingresos: Evolución Anual y Trimestral , 1996-2001 (en millones de RD\$)	16
8-1	Retenciones del Impuesto Sobre la Renta: Evolución Trimestral, 2001 (en millones de RD\$)	16
9	Estructura Imposición Sobre el Patrimonio y Transferencia Patrimoniales: Evolución Anual y Trimestral, 1996-2001 (en millones de RD\$)	17
10	Estructura Imposición Sobre Mercancías y Servicios: Evolución Anual y Trimestral,1996-2001 (en millones de RD\$)	18
11	Recaudación Anual por Conceptos, 1992-2001 (en millones de RD\$)	19
SEGUNDA PARTE		
RECAUDACION POR ADMINISTRACION Y PROVINCIA		
12	Comparativo Recaudación por Administraciones y Agencias Locales, 2001-2000 (en valores de RD\$)	21
13	Comparativo Recaudación Oficina de Grandes Contribuyentes (OGC), 2001-2000 (en millones de RD\$)	22
14	Recaudación Mensual por Conceptos Oficina de Grandes Contribuyentes (OGC), 2001 (en valores de RD\$)	23
15	Recaudación Mensual por Conceptos Administración Local Central, 2001 (en valores de RD\$)	24
16	Recaudación Mensual por Conceptos Administración Local La Feria, 2001 (en valores de RD\$)	25
17	Recaudación Mensual por Conceptos Administración Local Oriental, 2001 (en valores de RD\$)	26
18	Recaudación Mensual por Conceptos Administración Local Herrera, 2001 (en valores de RD\$)	27
19	Recaudación Mensual por Conceptos Administración Local Santiago, 2001 (en valores de RD\$)	28
20	Recaudación Mensual por Conceptos Administración Local Puerto Plata, 2001 (en valores de RD\$)	29

21	Recaudación Mensual por Conceptos Administración Local San Pedro de Macorís, 2001 (en valores de RD\$)	30
22	Recaudación Mensual por Conceptos Administración Local La Romana, 2001 (en valores de RD\$)	31
23	Recaudación Mensual por Conceptos Administración Local San Cristóbal, 2001 (en valores de RD\$)	32
24	Recaudación Mensual por conceptos Administración Local San Francisco de Macorís, 2001 (en valores de RD\$)	33
25	Recaudación Mensual por conceptos Administración Local La Vega, 2001 (en valores de RD\$)	34
26	Recaudación Mensual por conceptos Administración Local Bonao, 2001 (en valores de RD\$)	35
27	Recaudación Mensual por conceptos Administración Local Moca, 2001 (en valores de RD\$)	36
28	Recaudación Mensual por conceptos Administración Local Azua, 2001 (en valores de RD\$)	37
29	Recaudación Mensual por conceptos Administración Local Villa Mella, 2001 (en valores de RD\$)	38
30	Recaudación Mensual por conceptos Administración Local Boca Chica, 2001 (en valores de RD\$)	39
31	Recaudación Mensual por conceptos Administración Local Baní, 2001 (en valores de RD\$)	40
32	Recaudación Mensual por conceptos Administración Local Higüey, 2001 (en valores de RD\$)	41
33	Recaudación Mensual por conceptos Administración Local Barahona, 2001 (en valores de RD\$)	42
34	Recaudación Mensual por conceptos Administración Local El Seybo, 2001 (en valores de RD\$)	43
35	Recaudación Mensual por conceptos Administración Local San Juan de la Maguana, 2001 (en valores de RD\$)	44
36	Recaudación Mensual por conceptos Administración Local Salcedo, 2001 (en valores de RD\$)	45
37	Recaudación Mensual por conceptos Administración Local Valverde Mao, 2001 (en valores de RD\$)	46
38	Recaudación Mensual por conceptos Administración Local Nagua, 2001 (en valores de RD\$)	47
39	Recaudación Mensual por Conceptos Administración Local Montecristi, 2001 (en valores de RD\$)	48
40	Comparativo Recaudación por Provincias, 2001-2000 (en valores de RD\$)	49
41	Recaudación por Regiones y Conceptos, 2001-2000 (en valores de RD\$)	50
TERCERA PARTE		
RECAUDACION MENSUAL Y ANUAL POR TIPO DE IMPUESTOS		
42	Participación de la Recaudación de la DGII en el Total Ingresos Tributarios, 1995-2001 (en millones de RD\$)	52
43	Participación de la Recaudación de la DGII en el Producto Interno Bruto, 1995-2001 (en millones de RD\$)	53
44	Recaudación Mensual Personas Físicas, 1991-2001 (en millones de RD\$)	54
45	Recaudación Mensual Sociedades, 1991-2001 (en millones de RD\$)	55

46	Recaudación Mensual Agentes de Retención, 1991-2001 (en millones de RD\$)	56
47	Recaudación Mensual Compañías Telefónicas (CANON), 1991-2001 (en millones de RD\$)	57
48	Recaudación Mensual Casinos de Juego, 1991-2001 (en millones de RD\$).	58
49	Recaudación Mensual de Hipódromos, 1995-2001 (en millones de RD\$)	59
50	Recaudación Mensual Operaciones Inmobiliarias, 1992-2001 (en millones de RD\$)	60
51	Recaudación Mensual de Actos Traspaso Propiedad, 1992-2001 (en millones de RD\$)	61
52	Recaudación Mensual Viviendas Suntuarias y Solares Urbanos (IVSS), 1991-2001 (en millones de RD\$)	62
53	Recaudación Mensual Vehículos de Motor, 1991-2001 (en millones de RD\$)	63
54	Recaudación Mensual de Constitución de Compañías, 1995-2001 (en millones de RD\$)	64
55	Recaudación Mensual Sucesiones y Donaciones, 1991-2001 (en millones de RD\$)	65
56	Recaudación Mensual Inscripción Registro de Tierra, 1997-2001 (en millones de RD\$)	66
57	Recaudación Mensual ITBIS , 1991-2001 (en millones de RD\$)	67
58	Recaudación Mensual Alcoholes y Cervezas, 1991-2001 (en millones de RD\$)	68
59	Recaudación Mensual de Tabaco Manufacturado, 1991-2001 (en millones de RD\$)	69
60	Recaudación Mensual de Pasajes al Exterior, 1995-2001 (en millones de RD\$)	70
61	Recaudación Mensual de Llamadas Telefónicas, 1992-1999 (en millones de RD\$)	71
62	Recaudación Mensual de Pólizas de Seguros, 1991-2001 (en millones de RD\$)	72
63	Recaudación Mensual de Habitaciones de Hoteles, 1991-2001 (en millones de RD\$)	73
64	Recaudación Mensual de Dólares , 1995-2001 (en millones de RD\$)	74

PRESENTACION

La Dirección General de Impuestos Internos en interés de mantener informados a la opinión pública y especialistas en general en temas tributarios. Pone a disposición el Boletín Estadísticos 2001, que recopila la recaudación de los impuestos internos que administra la misma.

Durante el año 2001, influyó la reforma tributaria y se continuó profundizando el fortalecimiento del control fiscal, la modernización de los procesos tributarios. Estas acciones han contribuido a mantener un crecimiento sostenido de las recaudaciones, a incrementar el universo de contribuyentes y a la incorporación de nuevas tecnologías.

La primera sección muestra la Estructura y Evolución de las Recaudaciones, un análisis comparativo por fuentes de ingresos, la tendencia de las recaudaciones por categorías (Imposición sobre los Ingresos, Patrimonio, Transferencias Patrimoniales y Mercancías y Servicios), la segunda parte analiza la estructura y participación regional de las recaudaciones, destacándose la Oficina de Grandes Contribuyentes, las Administraciones y Agencias Locales.

En la tercera parte, presentamos las estadísticas relacionadas con la participación de la recaudación de la DGII en los Ingresos Tributarios y el Producto Interno Bruto, además una recopilación de las estadísticas de recaudación mensual y anual por conceptos 1991-2001.



PRIMERA PARTE

**ESTRUCTURA Y EVOLUCION
DE LA RECAUDACION**

Cuadro No. 1
COMPARATIVO RECAUDACION POR CONCEPTOS

Enero-Diciembre 2001-2000

(En millones RD\$)

DESCRIPCION	A Ñ O S		VARIACION	
	2001	2000	Absoluta	Relativa
IMPUESTOS SOBRE LOS INGRESOS	15,409.22	10,573.29	4,835.93	45.74
Personas Físicas	520.72	261.88	258.84	98.84
Sociedades	7,063.30	3,498.01	3,565.29	101.92
Agentes de Retención	6,484.91	5,672.62	812.29	14.32
Compañías de Teléfonos (CANON) ⁽¹⁾	1,268.20	1,066.90	201.30	18.87
Casinos de Juego	55.60	58.57	-2.97	-5.07
Hipódromos	16.50	15.31	1.19	7.77
IMP. S/PATRIMONIO Y TRANSFERENCIAS PATRIMONIALES	966.38	931.55	34.83	3.74
Operaciones Inmobiliarias	241.62	218.08	23.54	10.79
Actos Traspaso Propiedad	186.83	160.87	25.96	16.14
Viviendas Suntuarias y Solares Urbanos (IVSS)	163.71	115.54	48.17	41.69
Vehículos de Motor ⁽²⁾	242.15	304.98	-62.83	-20.60
Constitución de Compañías	15.77	22.32	-6.55	-29.35
Sucesiones y Donaciones	105.17	97.07	8.10	8.34
Inscripción Registro de Tierra	11.13	12.69	-1.56	-12.29
IMPUESTOS SOBRE MERCANCIAS Y SERVICIOS	12,893.16	9,369.22	3,523.94	37.61
ITBIS ⁽³⁾	9,047.42	6,427.92	2,619.50	40.75
Alcoholes y Cervezas	2,848.86	2,472.27	376.59	15.23
Tabaco Manufacturado	996.88	469.03	527.85	112.54
OTROS IMPUESTOS	868.49	746.25	122.24	16.38
TASAS	216.85	262.77	-45.92	-17.48
INGRESOS EN DOLARES ⁽⁴⁾	923.33	1,045.24	-121.91	-11.66
RECARGOS	343.25	542.80	-199.55	-36.76
MULTAS	11.14	8.05	3.08	38.27
TOTAL ⁽⁵⁾	31,631.81	23,479.17	8,152.64	34.72

Cifras Preliminares.

(1) incluye RD\$188.25 millones que dedujeron las telefónicas.

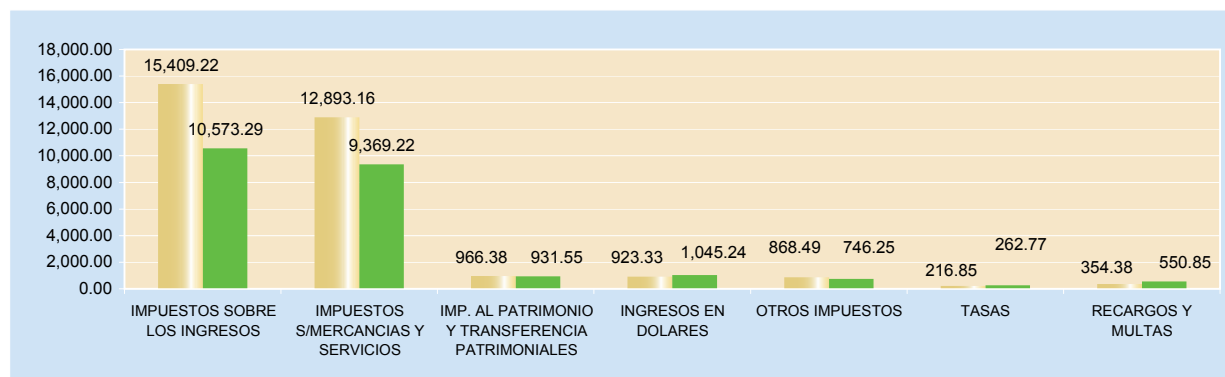
(2) La diferencia negativa se explica porque al 31 diciembre no había concluido el proceso de marbetización.

(3) Incluye RD\$212.22 millones en el 2001 y RD\$1,046.66 millones en el 2000, por concepto

Pasajes al Exterior, Pólizas de Seguros y Habitaciones de Hoteles (Reforma Ley 147-00).

(4) Ingresos en dólares convertidos en RD\$ a la tasa oficial vigente.

(5) No incluye fondos especiales, terceros ni otras Direcciones Generales.



Cuadro No. 2**ESTRUCTURA Y PARTICIPACION PORCENTUAL DE LAS RECAUDACIONES**

Enero - Diciembre 2001

(En millones RD\$)

DESCRIPCION	RECAUDACION	PARTICIPACION %
IMPUESTOS SOBRE LOS INGRESOS	15,409.22	48.71
Personas Físicas	520.72	1.65
Sociedades	7,063.30	22.33
Agentes de Retención	6,484.91	20.50
Compañías de Teléfonos (CANON)	1,268.20	4.01
Casinos de Juego	55.60	0.18
Hipódromos	16.50	0.05
IMP. S/PATRIMONIO Y TRANSFERENCIAS PATRIMONIALES	966.38	3.06
Operaciones Inmobiliarias	241.62	0.76
Actos Traspaso Propiedad	186.83	0.59
Viviendas Suntuarias y Solares Urbanos (IVSS)	163.71	0.52
Vehículos de Motor	242.15	0.77
Constitución de Compañías	15.77	0.05
Sucesiones y Donaciones	105.17	0.33
Inscripción Registro de Tierra	11.13	0.04
IMPUESTOS SOBRE MERCANCÍAS Y SERVICIOS	12,893.16	40.76
ITBIS	9,047.42	28.60
Alcoholes y Cervezas	2,848.86	9.01
Tabaco Manufacturado	996.88	3.15
OTROS IMPUESTOS	868.49	2.75
TASAS	216.85	0.69
INGRESOS EN DOLARES	923.33	2.92
RECARGOS	343.25	1.09
MULTAS	11.14	0.04
TOTAL	31,631.81	100.00

CUADRO No. 3
RECAUDACION MENSUAL POR CONCEPTOS
 Enero - Diciembre 2001

(En millones de RD\$)

	ENERO	FEBRERO	MARZO	ABRIL	MAYO	JUNIO	JULIO	AGOSTO	SEPTIEMBRE	OCTUBRE	NOVIEMBRE	DICEMBRE	TOTAL
IMPUESTOS SOBRE LOS INGRESOS	942.01	978.26	996.43	1,642.60	1,619.21	1,731.56	1,129.33	1,114.10	1,096.60	1,114.97	1,140.95	1,903.22	15,409.22
Personas Físicas	8.09	10.58	45.80	30.98	28.84	156.14	38.31	10.83	40.42	21.87	18.18	110.68	520.72
Sociedades	95.48	383.46	376.03	834.77	934.34	954.37	495.33	411.42	465.86	527.74	541.37	1,043.14	7,063.30
Agentes de Retención	727.25	485.37	469.47	675.53	538.14	515.97	490.06	585.18	467.23	436.48	454.00	640.23	6,484.91
Compañías de Teléfonos (CANON)	104.58	92.42	98.65	95.14	112.21	98.25	99.88	100.87	117.52	123.60	121.20	103.88	1,268.20
Casinos de Juego	4.78	4.97	4.99	4.81	4.71	4.64	4.54	4.60	4.44	4.44	4.35	4.33	55.60
Hipódromos	1.83	1.46	1.49	1.37	0.97	2.19	1.21	1.20	1.13	0.84	1.85	0.96	16.50
IMP. SIPATRIMONIO Y TRANSF. PATRIMONIALES	59.79	65.58	109.74	47.98	67.44	53.45	61.25	63.40	92.03	79.53	70.38	195.81	986.38
Operaciones Inmobiliarias	15.23	15.40	19.75	16.94	20.54	18.63	22.86	22.40	21.23	24.28	24.99	19.38	241.62
Actos Traspaso Propiedad	12.14	12.66	16.50	12.33	15.62	15.13	18.02	17.90	15.86	19.01	17.40	14.27	186.83
Viviendas Suntuarias y Solares Urbanos (IVSS)	5.15	10.28	57.06	5.48	6.69	6.70	4.84	7.79	39.34	9.35	6.68	4.35	163.71
Vehículos de Motor	19.10	11.15	9.54	4.95	6.81	7.18	6.81	7.55	7.00	9.16	8.64	144.26	242.15
Constitución de Compañías	0.76	1.46	1.19	1.47	0.88	1.06	1.00	1.47	0.81	2.92	1.13	1.36	15.77
Sucesiones y Donaciones	6.55	14.49	5.31	6.28	16.53	2.70	7.10	6.07	7.08	13.14	10.96	8.96	105.17
Inscripción Registro de Tierra	0.85	0.13	0.39	0.26	0.37	2.06	0.63	0.22	0.72	1.68	0.59	3.22	11.13
IMPUESTOS SOBRE MERCANCÍAS Y SERVICIOS	1,061.68	1,005.10	976.06	1,105.60	962.87	1,086.77	1,029.07	1,171.45	1,161.66	1,129.18	1,035.99	1,167.73	12,893.16
ITBIS	767.14	771.45	721.47	805.54	685.01	743.40	718.93	828.33	799.94	711.69	701.24	813.28	9,047.42
Alcoholes y Cervezas	265.94	165.49	181.89	215.31	209.74	248.62	225.07	251.72	266.01	297.99	249.99	271.09	2,848.86
Tabaco Manufacturado	28.60	68.16	72.70	84.75	88.12	94.75	85.07	91.40	95.71	119.50	84.76	83.36	996.88
OTROS IMPUESTOS	68.64	85.19	72.66	79.78	73.32	74.74	73.38	84.14	62.86	71.10	64.87	57.81	868.49
TASAS	46.84	28.10	21.31	14.87	15.06	11.98	17.47	13.44	8.56	9.75	10.74	18.73	216.85
INGRESOS EN DOLARES	91.00	92.58	101.61	83.51	87.62	61.09	80.74	83.47	63.31	59.61	52.13	66.66	923.33
RECARGOS	22.47	36.37	22.70	19.90	27.21	15.10	21.48	14.03	15.45	19.04	72.15	57.35	343.25
MULTAS	0.62	0.62	0.87	0.73	1.12	0.81	0.92	1.25	1.07	1.13	1.09	0.91	11.14
TOTAL	2,293.05	2,291.80	2,301.37	2,994.97	2,853.85	3,035.50	2,413.64	2,545.28	2,501.53	2,484.30	2,448.29	3,468.22	31,631.81

CUADRO No. 3-1
RETENCIONES DEL IMPUESTO SOBRE LA RENTA 2001
 (en millones de RD\$)

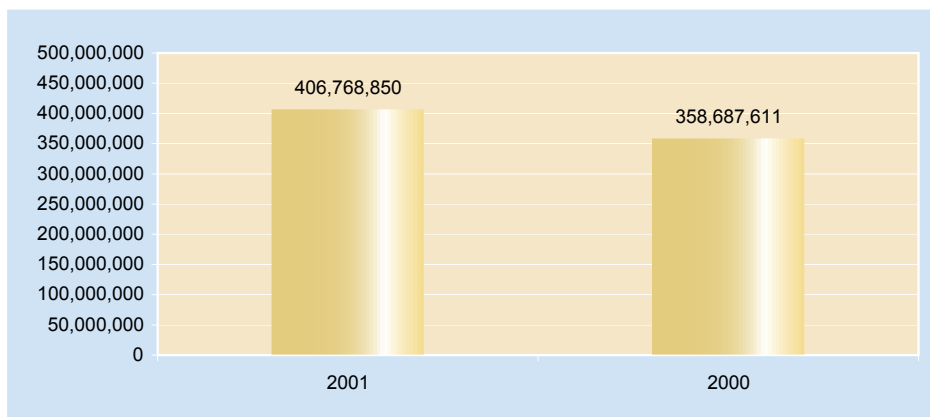
Componentes	Enero	Febrero	Marzo	Abril	Mayo	Junio	Julio	Agosto	Septiembre	Octubre	Noviembre	Diciembre	Total
Asalariados	451.51	282.17	255.13	286.41	303.59	231.53	211.25	267.22	243.61	256.28	257.95	285.45	3,332.10
Alquileres	2.58	2.93	5.10	6.00	6.15	7.09	7.06	6.70	7.08	6.42	7.41	6.73	71.25
Honorarios	15.11	12.78	18.55	23.91	24.07	28.20	23.44	25.44	26.79	24.73	25.74	25.46	274.22
Premios Lotería	3.29	0.57	6.32	0.69	3.66	2.33	2.30	2.73	2.07	1.01	4.46	2.69	32.12
Transferencia de Títulos	1.63	0.80	2.75	1.52	0.92	1.41	2.06	0.89	0.87	1.67	0.83	1.02	16.37
Dividendos	163.99	117.48	86.48	247.34	139.41	154.43	155.97	189.86	114.15	74.95	74.05	237.33	1,755.44
Intereses Pagados	9.21	8.77	9.92	5.76	3.67	4.12	4.81	3.78	2.55	2.61	4.16	5.30	64.66
Pagos al Exteriore General	53.67	39.03	57.76	67.43	33.81	51.68	40.32	49.61	38.79	38.94	46.64	45.04	563.72
Otros Premios	0.88	1.66	1.60	0.99	0.46	0.75	0.90	0.58	0.15	0.23	-	-	8.20
Otras Rentas	10.86	8.41	10.85	20.02	11.73	19.65	22.65	25.29	16.77	15.69	18.47	14.64	195.03
Retenciones Complem.	14.52	10.77	15.00	15.46	10.67	14.78	19.29	13.07	13.40	13.94	14.28	16.58	171.76
TOTAL	727.25	485.37	469.46	675.53	538.14	515.97	490.06	585.18	467.23	436.48	454.00	640.23	6,484.91

Cuadro No. 5**COMPARATIVO RECAUDACION DE FONDOS ESPECIALES, TERCEROS Y OTRAS DIRECCIONES
SEGUN FUENTE Y DESTINATARIO**

Enero - Diciembre 2001-2000

(Valores en RD\$)

DESCRIPCION	AÑOS		VARIACION	
	2001	2000	Absoluta	Relativa
Inscripción Registro de Tierra	965,321	992,706	-27,385	-2.76
Sellos Pro-Parques	981,853	811,768	170,085	20.95
Sellos Especiales Colegio Abogados	1,151,043	1,298,927	-147,884	-11.39
Correos	4,483,270	19,156,815	-14,673,545	-76.60
Bienestar Social	40,692,160	36,831,159	3,861,001	10.48
Fianzas Judiciales	17,605,599	14,133,755	3,471,844	24.56
INFOTEP	319,050,034	266,350,801	52,699,233	19.79
Plan Construcciones	5,792,669	2,305,544	3,487,125	151.25
Sub-Total	390,721,949	341,881,475	48,840,474	14.29
Otras Direcciones				
Dirección General de Migración	4,865,349	6,232,875	-1,367,526	-21.94
Administración General de Bienes Nacionales	9,851,194	9,572,110	279,084	2.92
Ley 374/98	1,330,358	1,001,151	329,207	32.88
Sub- Total	16,046,901	16,806,136	-759,235	-4.52
TOTAL	406,768,850	358,687,611	48,081,239	13.40

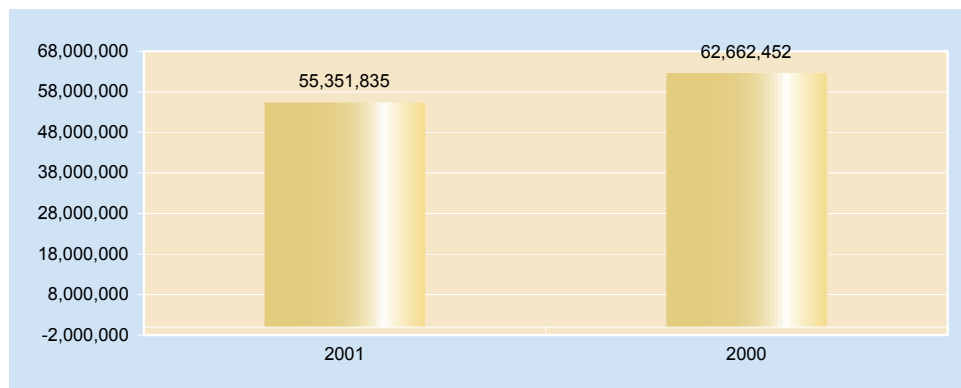


Cuadro No. 6
COMPARATIVO RECAUDACION EN MONEDA EXTRANJERA

Enero - Diciembre 2001-2000

(Valores expresados en US\$)

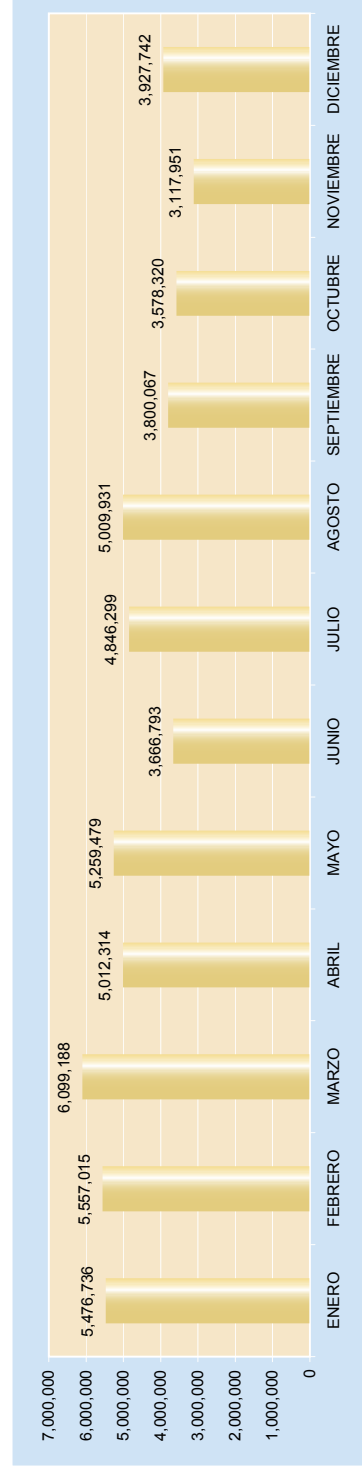
DESCRIPCION	AÑOS		VARIACION	
	2001	2000	Absoluta	Relativa
Consulares	17,367,377	18,205,751	-838,374	-4.60
Tarjetas de Turismo	14,965,280	15,838,640	-873,360	-5.51
Renovación de Pasaportes	5,262	3,323	1,939	58.35
Misceláneos	15,053	3,899	11,154	286.07
Bienes Nacionales	14,400	20,800	-6,400	-30.77
Contribución de Salida	22,984,463	28,590,039	-5,605,576	-19.61
TOTAL	55,351,835	62,662,452	-7,310,617	-11.67



Cuadro No. 7
RECAUDACION MENSUAL EN MONEDA EXTRANJERA

Enero - Diciembre 2001
 (Valores expresados en US\$)

DESCRIPCION	ENERO	FEBRERO	MARZO	ABRIL	MAYO	JUNIO	JULIO	AGOSTO	SEPTIEMBRE	OCTUBRE	NOVIEMBRE	DICIEMBRE	TOTAL
Consulares	1,771,146	1,815,743	2,018,523	1,366,906	1,779,617	1,129,338	1,098,683	1,481,829	1,410,590	1,236,205	1,051,075	1,207,722	17,367,377
Tarjetas de Turismo	1,237,460	1,599,590	1,523,900	1,159,930	1,316,920	1,034,610	1,799,780	1,339,470	894,320	1,049,620	974,790	1,034,890	14,965,280
Renovación de Pasaportes	126	149	540	652	447	433	460	92	-	965	426	972	5,262
Misceláneos	-	11	-	-	-	-	-	15,000	42	-	-	-	15,053
Bienes Nacionales	800	2,400	1,600	800	2,400	2,400	800	1,600	1,600	-	-	-	14,400
Contribución de Salida	2,467,204	2,139,122	2,554,625	2,484,026	2,160,095	1,500,012	1,946,576	2,171,940	1,493,515	1,291,530	1,091,660	1,684,158	22,984,463
TOTAL	5,476,736	5,557,015	6,099,188	5,012,314	5,259,479	3,666,793	4,846,299	5,009,931	3,800,067	3,578,320	3,117,951	3,927,742	55,351,835



Cuadro No. 8
ESTRUCTURA IMPOSICION SOBRE EL INGRESO
Evolución Anual y Trimestral 1996 - 2001

(En millones de RD\$)

PERIODO	Personas Físicas	Sociedades	Agentes de Retención	Compañías de Teléfonos (CANON)	Casinos de Juego	Hipódromos	TOTAL
1996	162.44	1,783.55	2,542.46	485.02	36.46	25.45	5,035.38
1997	195.59	2,114.71	3,234.05	608.27	30.26	34.31	6,217.19
1998	195.16	2,550.55	3,711.53	842.24	45.58	16.87	7,361.93
1999	208.05	3,145.78	4,532.31	1,090.89	53.40	18.92	7,361.19
2000	261.88	3,498.01	5,672.62	1,066.90	58.57	15.32	10,573.30
1er. Trimestre	65.68	251.90	1,174.75	259.54	14.87	4.15	1,770.89
2do. Trimestre	89.33	1,711.13	1,824.59	251.13	14.56	3.86	3,894.60
3er. Trimestre	52.42	789.64	1,300.53	280.38	14.65	3.49	2,441.11
4to. Trimestre	54.45	745.34	1,372.75	275.85	14.49	3.82	2,466.70
2001	520.72	7,063.30	6,484.91	1,268.20	55.60	16.50	15,409.22
1er. Trimestre	64.47	854.97	1,682.09	295.65	14.74	4.78	2,916.69
2do. Trimestre	215.96	2,723.48	1,729.64	305.60	14.16	4.53	4,993.37
3er. Trimestre	89.56	1,372.61	1,542.47	318.27	13.58	3.54	3,340.03
4to. Trimestre	150.73	2,112.24	1,530.71	348.68	13.12	3.65	4,159.13

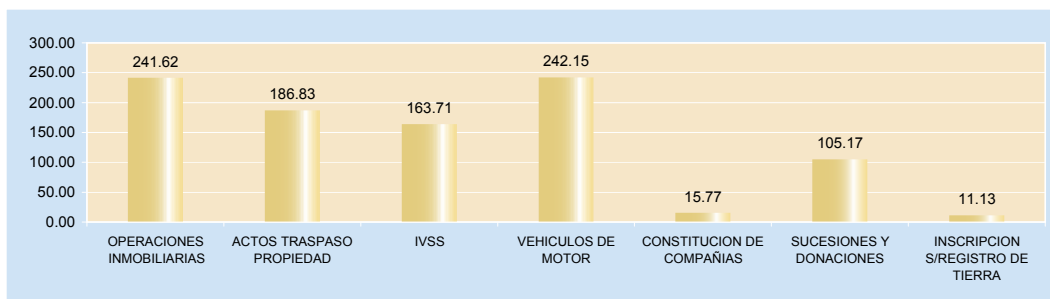
CUADRO No. 8-1
RETENCIONES DEL IMPUESTO SOBRE LA RENTA
(en millones de RD\$)

Componentes	1er. Trimestre	2do. Trimestre	3er. Trimestre	4to. Trimestre	TOTAL
Asalariados	988.81	821.53	722.08	799.68	3,332.10
Alquileres	10.61	19.24	20.84	20.56	71.25
Honorarios	46.44	76.18	75.67	75.93	274.22
Premios Lotería	10.18	6.68	7.10	8.16	32.12
Transferencia de Títulos	5.18	3.85	3.82	3.52	16.37
Dividendos	367.95	541.18	459.98	386.33	1,755.44
Intereses Pagados	27.90	13.55	11.14	12.07	64.66
Pagos al Exterior en General	150.46	152.92	129.72	130.62	563.72
Otros Premios	4.14	2.20	1.63	0.23	8.20
Otras Rentas	30.12	51.40	64.71	48.80	195.03
Retribuciones Complem.	40.29	40.91	45.76	44.80	171.76
TOTAL	1,682.09	1,729.64	1,542.47	1,530.71	6,484.91

Cuadro No. 9
ESTRUCTURA IMPOSICION SOBRE EL PATRIMONIO Y TRANSFERENCIAS PATRIMONIALES
Evolución Anual y Trimestral 1996 - 2001

(En millones de RD\$)

PERIODO	Operaciones Inmobiliarias	Actos Traspaso Propiedad	IVSS	Vehículos de Motor	Constitución de Compañías	Sucesiones y Donaciones	Inscripción S/Reg. de Tierra	TOTAL
1996	80.71	50.61	33.69	187.64	6.92	36.68	4.77	401.02
1997	118.27	75.62	52.94	155.18	7.22	34.67	4.34	448.24
1998	147.29	101.18	57.13	197.54	9.18	59.98	4.17	576.47
1999	194.49	134.31	88.22	237.17	17.10	105.15	9.22	785.66
2000	218.08	160.87	115.54	304.98	22.32	97.07	12.69	931.55
1er. Trimestre	57.27	42.25	48.98	36.00	3.22	32.66	1.75	222.13
2do. Trimestre	50.97	38.74	13.82	23.66	2.64	21.00	2.41	153.24
3er. Trimestre	55.12	40.65	36.18	25.25	13.14	21.25	7.00	198.59
4er. Trimestre	54.72	39.23	16.57	220.07	3.33	22.16	1.53	357.61
2001	241.62	186.83	163.71	242.15	15.77	105.17	11.13	966.38
1er. Trimestre	50.39	41.30	72.50	39.79	3.41	26.35	1.38	235.11
2do. Trimestre	56.11	43.08	18.87	18.94	3.68	25.51	2.69	168.87
3er. Trimestre	66.49	51.77	51.97	21.36	3.28	20.25	1.57	216.69
4er. Trimestre	68.64	50.68	20.37	162.06	5.40	33.06	5.50	345.71

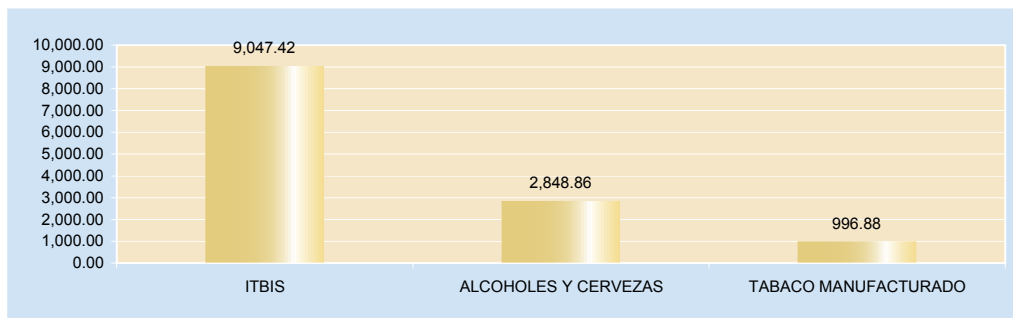


Cuadro No. 10
ESTRUCTURA IMPOSICION SOBRE MERCANCIAS Y SERVICIOS
Evolución Anual y Trimestral 1996 - 2001

(En millones de RD\$)

PERIODO	ITBIS	Alcoholes y Cervezas	Tabaco Manufacturado	Venta Pasajes al Exterior	Llamadas Telefónicas	Pólizas de Seguro	Habitaciones de Hoteles	TOTAL
1996	2,493.62	1,498.28	359.60	368.76	211.19	168.97	100.39	5,200.81
1997	3,247.22	1,783.50	358.69	411.05	246.88	214.48	121.11	6,382.93
1998	3,701.27	1,973.36	381.92	357.90	234.79	367.21	139.50	7,155.95
1999	4,535.32	2,158.62	403.71	263.36	83.77	456.13	164.21	8,065.13
2000	5,376.13	2,472.27	469.03	276.73	-	584.80	190.26	9,369.22
1er. Trimest	1,372.23	577.08	106.22	57.94	-	148.62	53.59	2,315.68
2do. Trimest	1,317.44	588.24	103.91	64.74	-	145.41	47.98	2,267.72
3er. Trimest	1,341.67	677.99	114.16	82.53	-	148.94	43.06	2,408.35
4to. Trimest	1,344.79	628.96	144.74	71.52	-	141.83	45.63	2,377.47
2001	9,047.42	2,848.86	996.88	-	-	-	-	12,893.16
1er. Trimest	2,260.06	613.32	169.46	-	-	-	-	3,042.84
2do. Trimest	2,213.95	673.67	267.62	-	-	-	-	3,155.24
3er. Trimest	2,347.20	742.80	272.18	-	-	-	-	3,362.18
4to. Trimest	2,226.21	819.07	287.62	-	-	-	-	3,332.90

Nota: Los impuestos Selectivo de Pasajes al Exterior, Pólizas de Seguros y Habitación de Hoteles no aplican para el 2001, según lo establecido en la Ley No.147-00 que modifica el Código Tributario.
 Llamadas Telefónicas no aplica para el 2000, según modificación de la legislación para contribución al CDT.



CUADRO NO.11
RECAUDACION ANUAL POR CONCEPTOS


(1992-2001)

(En millones RD\$)

DESCRIPCION	1992	1993	1994	1995	1996	1997	1998	1999	2000	2001
IMPUESTO SOBRE INGRESOS	2,877.54	3,247.62	3,592.90	4,369.83	4,935.98	6,234.90	7,361.99	9,049.35	10,573.29	15,409.22
Personas Físicas	104.29	69.46	102.45	115.88	150.14	195.59	195.16	208.05	261.88	520.72
Sociedades	1,740.65	1,593.45	1,250.43	1,678.95	1,703.38	2,114.71	2,550.61	3,145.78	3,498.01	7,063.30
Agentes de Retención	790.02	1,297.97	1,705.38	2,120.94	2,535.53	3,234.05	3,711.53	4,532.31	5,672.62	6,484.91
Compañías Telefónicas (CANON)	220.84	264.11	513.50	411.57	485.02	625.98	842.24	1,090.89	1,066.90	1,268.20
Casinos de Juego	17.19	17.23	17.42	24.23	36.46	30.26	45.58	53.40	58.57	55.60
Hipódromos	4.55	5.40	3.72	18.26	25.45	34.31	16.87	18.92	15.31	16.50
IMP. SIPATRIMONIO Y TRANSFERENCIAS PATRIMONIALES	157.05	193.38	229.87	276.90	391.95	448.24	576.47	785.66	931.55	966.38
Operaciones Inmobiliarias	42.74	54.87	55.22	75.78	80.71	118.27	147.29	194.49	218.08	241.62
Actos Traspaso Propiedad	29.90	34.33	37.26	47.74	50.61	75.62	101.18	134.31	160.87	186.83
Viviendas Suntuarias y Solares Urbanos	12.90	16.10	19.30	17.53	25.70	52.94	57.13	88.22	115.54	163.71
Vehículos de Motor	53.84	61.87	87.66	99.06	187.64	155.18	197.54	237.17	304.98	242.15
Constitución de Compañías	4.86	4.22	5.50	5.62	6.92	7.22	9.18	17.10	22.32	15.77
Sucesiones y Donaciones	11.88	19.99	22.96	28.63	35.60	34.67	59.98	105.15	97.07	105.17
Inscripción Registro de Tierra	0.93	2.00	1.97	2.54	4.77	4.34	4.17	9.22	12.69	11.13
IMPUESTOS SOBRE MERCANCIAS Y SERVICIOS	2,276.31	2,682.01	3,198.80	4,200.34	5,152.57	6,382.93	7,155.94	8,065.08	9,369.21	12,893.16
ITBIS	1,250.54	1,483.76	1,819.62	2,069.06	2,445.38	3,247.22	3,701.26	4,535.32	5,376.13	8,835.20
Alcoholes y Cervezas	407.45	516.07	606.30	1,110.55	1,498.28	1,783.50	1,973.36	2,158.62	2,472.27	2,848.86
Tabaco Manufacturado	99.17	113.55	135.14	261.24	359.60	358.69	381.92	403.71	469.03	996.88
Pasajes al Exterior	276.78	271.74	298.83	327.64	368.76	411.05	357.90	263.36	276.72	210.8
Llamadas Telefónicas	137.74	140.62	150.90	193.26	211.19	246.88	234.79	83.73	5.13	0.04
Pólizas de Seguros	69.96	111.66	135.59	142.97	168.97	214.48	367.21	456.13	584.81	169.73
Habitaciones de Hoteles	34.67	44.61	52.42	95.62	100.39	121.11	139.50	164.21	185.12	21.37
OTROS IMPUESTOS	356.54	482.94	549.56	531.24	76.65	185.01	219.29	436.00	746.25	868.49
TASAS	48.02	49.81	54.54	87.69	174.14	97.06	109.95	114.05	262.77	216.85
INGRESOS EN DOLARES	32.38	38.44	43.71	56.36	57.68	878.13	946.47	1,083.27	1,045.24	923.33
RECARGOS Y MULTAS	42.10	81.61	87.36	161.38	169.44	551.46	302.72	468.04	550.86	354.39
TOTAL GENERAL	5,789.94	6,775.81	7,756.74	9,683.74	10,958.41	14,777.73	16,672.83	20,001.45	23,479.17	31,631.81

Nota:

Ingresos en Dólares convertidos a la tasa oficial vigente 1997-2001, y 1 RD\$ = 1US\$ del 1996-1992.



SEGUNDA PARTE



**RECAUDACION POR
ADMINISTRACION Y PROVINCIA**

CUADRO No. 12
COMPARATIVO RECAUDACION
ADMINISTRACIONES Y AGENCIAS LOCALES

Enero-Diciembre 2001-2000

(Valores en RD\$)

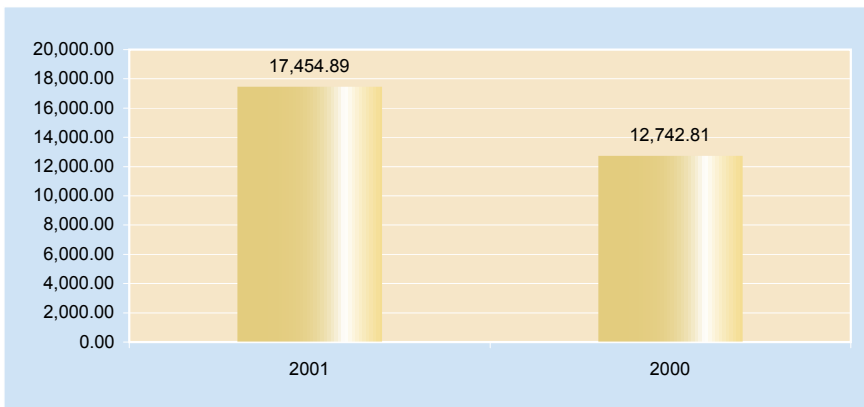
Administraciones y Agencias Locales	A Ñ O S		V A R I A C I O N	
	2001	2000	Absoluta	Relativa
Grandes Contribuyentes	17,454,894,598	12,742,811,188	4,712,083,410	36.98
Central	4,219,210,703	2,983,008,738	1,236,201,965	41.44
La Feria	1,512,035,167	822,708,404	689,326,763	83.79
Zona Oriental	712,127,853	600,496,455	111,631,398	18.59
Herrera	1,179,203,429	628,179,470	551,023,959	87.72
Villa Mella	47,779,305	-	-	-
Boca Chica	31,298,677	-	-	-
Santiago	2,759,755,453	1,817,194,885	942,560,568	51.87
Puerto Plata	1,348,159,247	1,174,624,047	173,535,200	14.77
San Pedro de Macorís	492,545,438	479,137,228	13,408,210	2.80
La Romana	333,796,387	256,737,901	77,058,486	30.01
San Cristobal	404,873,762	439,970,663	-35,096,901	-7.98
San Francisco de Macorís	121,190,247	75,529,967	45,660,280	60.45
La Vega	219,433,438	127,239,882	92,193,556	72.46
Bonao	47,292,891	17,829,725	29,463,166	165.25
Moca	84,146,235	30,162,817	53,983,418	178.97
Azua	27,070,548	8,712,742	18,357,806	210.70
Bani	61,481,927	20,776,637	40,705,290	195.92
Higüey	338,256,746	295,700,622	42,556,124	14.39
Barahona	23,844,902	10,677,451	13,167,451	123.32
El Seybo	51,914,913	17,553,042	34,361,871	195.76
San Juan de la Maguana	29,880,046	10,796,102	19,083,944	176.77
Salcedo	21,327,996	8,964,658	12,363,338	137.91
Montecristi	19,782,557	7,421,783	12,360,774	166.55
Valverde Mao	43,888,157	16,200,636	27,687,521	170.90
Nagua	46,629,167	28,297,036	18,332,131	64.78

Notas: 1) La diferencia relativa positiva se explica básicamente por la reforma fiscal 2001.

2) Villa Mella y Boca Chica iniciaron sus operaciones en el 2001.

Cuadro No. 13
COMPARATIVO RECAUDACION
OFICINA DE GRANDES CONTRIBUYENTES (OGC)
 Enero - Diciembre 2001-2000
 (en millones RD\$)

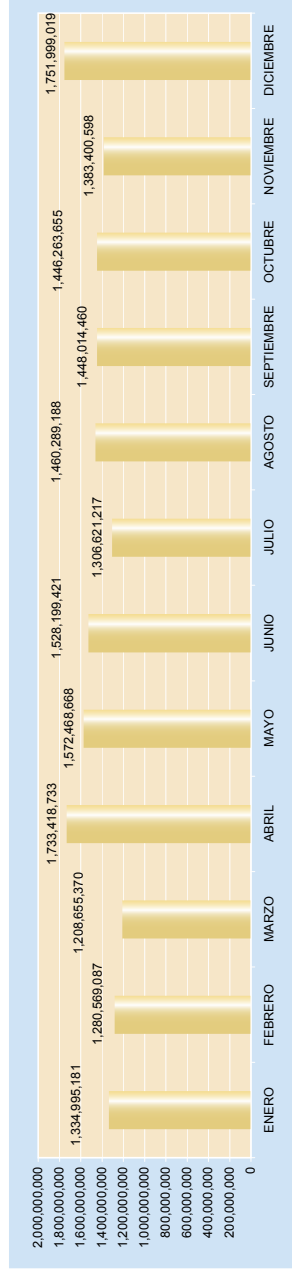
DESCRIPCION	AÑOS		VARIACION	
	2001	2000	Absoluta	Relativa
Sociedades	4,371.84	1,931.85	2,439.99	126.30
Agentes de Retención	4,228.53	3,634.41	594.12	16.35
Compañías de Teléfonos (CANON)	1,268.47	1,066.90	201.57	18.89
Casinos de Juego	55.61	48.81	6.80	13.93
Tragamonedas	44.01	43.26	0.75	1.73
Hipódromos	16.51	15.31	1.20	7.84
ITBIS	5,208.92	3,342.75	1,866.17	55.83
Selectivos al Consumo	2,087.95	2,468.77	-380.82	-15.43
Otros	173.05	190.75	-17.70	-9.28
TOTAL	17,454.89	12,742.81	4,712.08	36.98



Cuadro No. 14
RECAUDACION MENSUAL POR CONCEPTOS
OFICINA DE GRANDES CONTRIBUYENTES (OGC)
 Enero - Diciembre 2001
 (valores en RD\$)

D E S C R I P C I O N	ENERO	FEBRERO	MARZO	ABRIL	MAYO	JUNIO	JULIO	AGOSTO	SEPTIEMBRE	OCTUBRE	NOVIEMBRE	DIEMBRE	TOTAL
Sociedades	28,012,807	253,300,479	248,216,438	546,584,176	576,910,977	510,577,955	310,088,323	270,778,014	302,976,314	382,225,801	359,225,786	582,942,408	4,371,839,478
Agentes de Retención	517,877,662	313,816,065	289,930,067	477,676,834	357,444,389	291,246,298	311,822,484	394,477,482	307,012,645	283,394,162	289,023,301	394,811,182	4,228,534,471
Compañías de Teléfonos (CANON)	104,585,449	92,421,186	98,649,426	95,435,198	112,214,223	98,254,151	99,894,992	100,869,661	117,527,267	123,596,370	121,201,755	103,837,054	1,268,476,732
Casinos de Juego	4,778,000	4,974,226	4,988,566	4,812,000	4,711,400	4,644,000	4,538,000	4,604,000	4,440,000	4,436,000	4,354,339	4,332,000	55,612,531
Tragamonedas	3,729,386	4,301,169	3,911,763	3,894,021	3,756,600	3,653,667	3,789,134	3,687,000	3,419,000	3,431,466	3,335,193	3,144,218	44,012,617
Hipódromos	1,833,834	1,455,482	1,493,585	1,370,043	970,301	2,194,852	1,211,706	1,204,494	1,126,416	837,573	1,851,055	959,874	16,509,225
ITBIS	397,029,148	440,046,789	403,456,192	436,118,765	371,832,936	437,878,302	415,671,462	508,147,280	522,035,265	428,898,343	398,434,425	449,179,938	5,208,928,845
Selectivo	269,717,048	159,973,287	149,327,775	162,341,296	136,367,938	174,503,095	148,427,903	172,260,301	184,988,747	214,514,085	157,796,852	157,740,285	2,087,959,612
Ingresos en Dolares (1)	-	-	-	-	-	-	-	-	-	-	11,828,898	24,437,514	36,266,413
Otros(2)	7,431,847	10,280,394	8,681,558	5,186,400	8,159,904	5,145,101	11,207,213	4,280,956	4,488,906	4,929,855	36,348,994	30,614,546	136,755,674
TOTAL	1,334,995,181	1,280,569,087	1,208,655,370	1,733,418,733	1,572,468,668	1,528,199,421	1,306,621,217	1,460,289,188	1,448,014,460	1,446,263,655	1,383,400,598	1,751,999,019	17,454,894,598

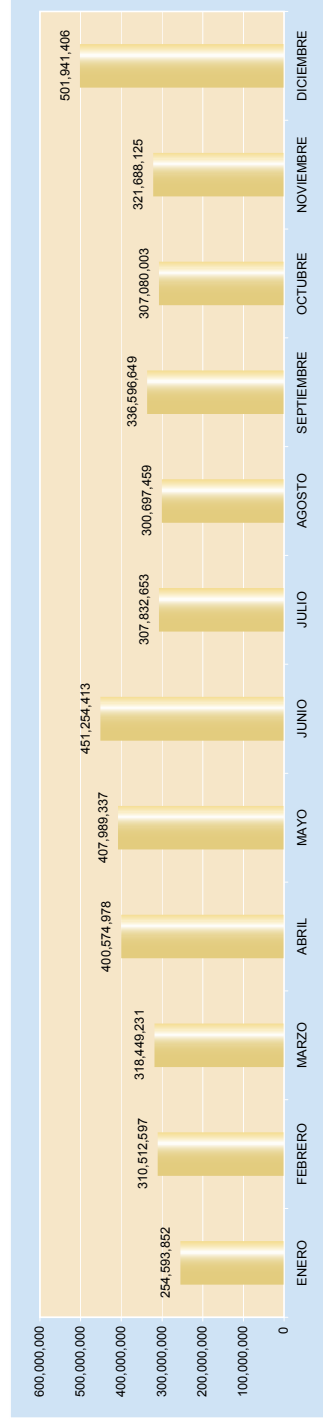
Notas:
 (1) Ingresos en dólares convertidos en RD\$ a la tasa oficial vigente.
 (2) Otros Incluye recargos, multas y Otros.



Cuadro No. 15
RECAUDACION MENSUAL POR CONCEPTOS
Administración Local Central
 Enero - Diciembre 2001
 (valores en RD\$)

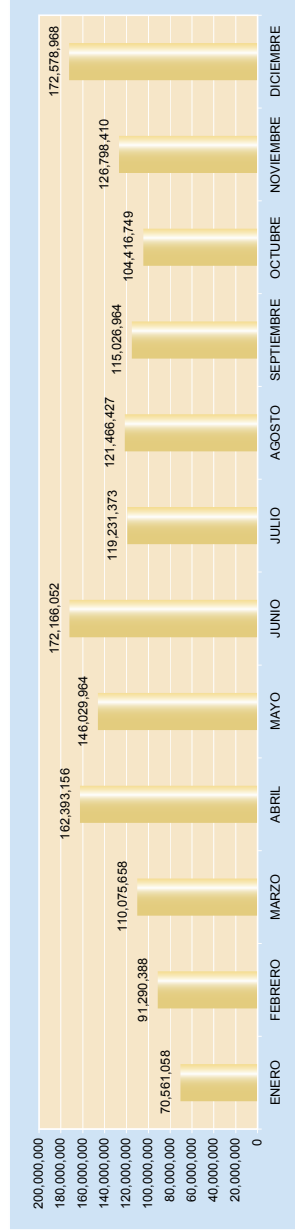
DESCRIPCIÓN	ENERO	FEBRERO	MARZO	ABRIL	MAYO	JUNIO	JULIO	AGOSTO	SEPTIEMBRE	OCTUBRE	NOVIEMBRE	DECIEMBRE	TOTAL
IMPUESTOS SOBRE LOS INGRESOS	74,316,349	102,823,631	114,143,528	195,370,356	237,616,289	298,220,363	145,575,732	118,315,623	145,628,760	119,674,331	144,315,468	272,507,633	1,968,506,263
Personas Físicas	765,876	2,200,606	13,544,404	8,011,858	8,648,569	53,447,195	12,045,932	3,796,857	12,760,196	4,698,492	8,614,748	39,704,425	168,239,158
Sociedades	8,480,520	55,310,073	51,093,911	133,719,448	164,080,067	174,234,611	73,860,540	58,134,943	73,853,549	60,082,276	82,512,235	176,827,157	1,111,719,330
Agentes de Retención	65,069,953	45,312,952	49,505,213	53,639,050	64,877,653	70,538,557	60,149,260	56,383,823	59,015,015	54,893,563	53,188,485	55,976,251	688,549,775
IMP.S/PATRIMONIO Y TRANSF. PATRIMONIALES	17,613,373	16,631,896	33,704,564	10,710,766	13,970,324	10,379,765	11,947,252	11,992,565	27,650,707	22,391,954	15,661,087	65,234,186	257,788,459
Operaciones Inmobiliarias	1,652,029	976,681	1,343,969	2,762,712	1,512,886	1,214,072	1,675,171	928,201	1,644,226	4,483,015	2,049,243	1,714,069	22,156,274
Actos Traspaso Propiedad	1,666,418	893,640	1,280,523	956,212	1,407,802	1,172,068	1,479,577	894,512	1,613,734	4,449,213	2,027,959	1,594,421	19,436,069
Viviendas Suntuarias y Solares Urbanos (IVSS)	2,060,163	4,488,942	27,053,212	2,321,413	2,376,566	2,640,540	1,857,215	3,640,026	19,461,649	5,083,838	2,486,713	1,764,714	75,333,991
Vehículos de Motor	7,665,971	1,787,238	1,603,490	1,150,319	1,755,418	1,670,787	1,839,178	1,796,997	1,415,602	1,873,990	1,984,320	52,451,186	76,994,496
Constitución de Compañías	386,086	1,067,427	789,340	805,393	499,906	467,900	726,907	919,548	428,380	767,864	622,926	861,617	8,332,294
Sucesiones y Donaciones	3,046,084	7,344,156	1,389,521	2,481,806	6,067,535	1,179,046	3,770,587	3,638,955	2,411,307	4,087,040	5,801,245	3,643,238	44,840,520
Inscripción Registro de Tierra	836,622	103,812	264,529	232,911	350,211	2,026,362	593,617	175,326	675,809	1,046,994	578,681	3,204,941	10,694,815
IMPUESTO SOBRE MERCANCÍAS Y SERVICIOS	81,470,109	100,259,232	91,789,137	131,431,948	90,192,808	90,453,463	94,924,037	108,345,342	112,570,318	108,554,667	102,978,253	100,928,851	1,213,898,165
ITBIS	81,470,109	100,259,232	91,789,137	131,431,948	90,192,808	90,453,463	94,924,037	108,345,342	112,570,318	108,554,667	102,978,253	100,928,851	1,213,898,165
OTROS IMPUESTOS	18,419,965	33,199,224	25,501,471	25,197,658	20,012,835	21,527,417	21,904,448	24,217,146	16,435,758	23,617,972	17,981,979	19,965,500	267,981,373
TASAS	26,488,639	15,041,386	11,292,992	7,704,491	7,325,503	5,859,017	9,013,693	6,721,685	5,143,214	5,230,385	5,606,854	11,165,336	116,592,985
INGRESOS EN DOLARES (1)	29,434,116	29,183,763	33,664,262	22,796,858	29,695,850	18,861,968	18,325,217	24,995,344	23,527,085	20,611,248	17,631,148	20,511,553	289,208,412
RECARGOS Y MULTAS	6,851,301	13,373,465	8,353,257	7,362,901	9,175,728	5,952,420	6,142,274	6,139,754	5,640,807	6,999,446	17,613,536	11,628,147	105,233,036
T O T A L	254,593,852	310,512,597	318,449,231	400,574,978	407,989,337	451,254,413	307,832,653	300,697,459	336,596,649	307,080,003	321,688,125	501,941,406	4,219,210,703

Nota: Ingresos en dólares convertidos en RD\$ a la tasa oficial vigente.



Cuadro No. 16
RECAUDACIÓN MENSUAL POR CONCEPTOS
 Administración Local La Feria
 Enero - Diciembre 2001
 (valores en RD\$)

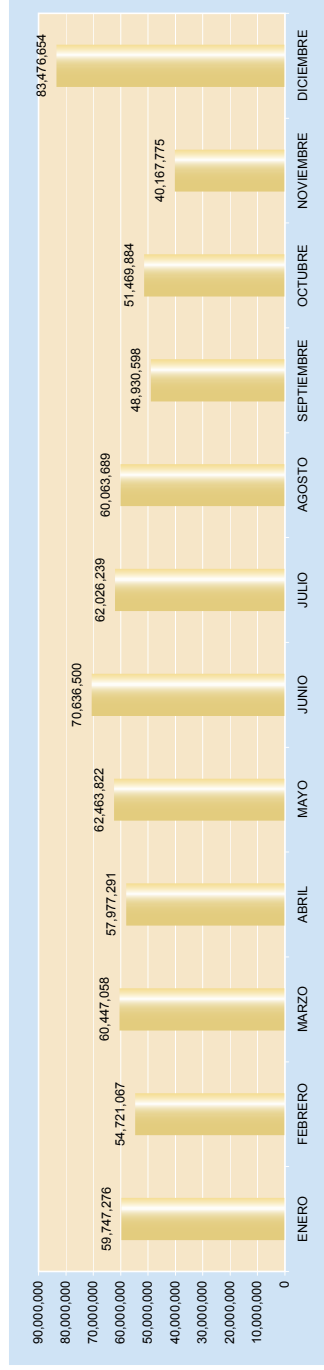
D E S C R I P C I O N	ENERO	FEBRERO	MARZO	ABRIL	MAYO	JUNIO	JULIO	AGOSTO	SEPTIEMBRE	OCTUBRE	NOVIEMBRE	DICIEMBRE	TOTAL
IMPUESTOS SOBRE LOS INGRESOS	19,622,626	26,948,989	37,902,675	83,699,653	69,492,362	101,186,180	47,966,079	35,287,184	44,873,796	36,426,786	44,065,311	83,270,946	630,142,697
Personas Físicas	254,196	587,894	7,636,899	2,682,005	2,329,600	16,710,684	2,955,898	846,596	4,413,297	1,452,531	1,189,520	14,109,347	55,169,267
Sociedades	2,338,179	14,766,368	17,356,899	66,230,316	48,845,541	60,787,790	25,273,274	17,337,982	21,755,543	18,651,634	25,862,976	51,889,068	371,095,570
Agentes de Retención	17,030,251	11,594,737	12,908,877	14,786,532	18,317,221	23,887,706	19,136,907	17,102,606	18,704,956	16,322,821	17,012,815	17,272,531	203,877,760
IMP. S/PATRIMONIO Y TRANSF. PATRIMONIALES	13,831,601	19,146,202	29,966,484	15,283,309	21,148,636	18,631,878	18,760,636	23,168,802	21,732,292	22,626,444	22,873,229	21,688,170	248,727,483
Operaciones Inmobiliarias	5,576,710	7,482,774	9,263,440	6,965,338	9,776,535	9,237,427	9,607,443	12,100,104	10,207,422	8,568,452	12,545,405	8,270,499	109,601,547
Actos Traspaso Propiedad	3,991,358	5,523,407	7,161,143	5,167,196	6,397,812	7,165,917	6,816,279	8,998,657	6,416,197	5,408,837	7,822,106	4,839,973	75,708,882
Viviendas Suntuarias y Solares Urbanos (IVSS)	840,053	1,504,158	10,764,967	768,927	1,024,265	1,015,494	675,566	1,227,448	4,392,737	1,297,614	1,167,748	534,800	25,233,777
Vehículos de Motor	1,954,257	1,974,930	1,841,020	102,075	134,494	93,750	111,774	111,445	254,305	347,980	244,300	6,174,561	13,444,891
Constitución de Compañías	132,706	168,783	107,856	764,990	142,786	386,162	78,114	357,184	127,702	1,911,663	188,968	135,464	4,502,378
Sucesiones y Donaciones	1,336,386	2,480,757	725,239	1,514,785	3,672,133	628,081	1,461,822	371,118	333,907	5,091,898	882,975	1,702,672	20,211,773
Inscripción Registro de Tierra	31	1,383	2,819	0	511	5,047	9638	2,846	22	0	1,727	201	24,235
IMPUESTO SOBRE MERCANCIAS Y SERVICIOS	25,244,038	31,513,702	27,354,761	37,765,909	35,774,401	30,695,682	39,020,827	42,722,489	33,945,483	30,410,355	39,062,994	52,364,088	425,874,729
ITBIS	25,244,038	31,513,702	27,354,761	37,765,909	35,774,401	30,695,682	39,020,827	42,722,489	33,945,483	30,410,355	39,062,994	52,364,088	425,874,729
OTROS IMPUESTOS	8,430,474	9,639,630	11,243,210	22,664,378	15,195,663	19,462,563	11,573,808	18,543,860	12,466,230	13,039,055	16,746,087	12,093,062	171,100,020
TASAS	1,228,195	652,554	530,343	689,222	443,612	244,338	553,042	399,276	230,716	33,041	386,493	424,213	5,815,045
RECARGOS Y MULTAS	2,204,224	3,389,301	3,078,165	2,290,685	3,975,390	2,045,411	1,956,981	1,344,816	1,776,447	1,861,068	3,664,296	2,768,489	30,375,293
T O T A L	70,561,058	91,290,388	110,075,658	162,393,156	146,029,964	172,166,052	119,231,373	121,466,427	115,026,964	104,416,749	126,798,410	172,578,968	1,512,035,167



Cuadro No. 17
RECAUDACIÓN MENSUAL POR CONCEPTOS
 Administración Local Zona Oriental
 Enero - Diciembre 2001
 (valores en RD\$)

DESCRIPCIÓN	ENERO	FEBRERO	MARZO	ABRIL	MAYO	JUNIO	JULIO	AGOSTO	SEPTIEMBRE	OCTUBRE	NOVIEMBRE	DICIEMBRE	TOTAL
IMPUESTOS SOBRE LOS INGRESOS	8,388,756	10,466,642	12,802,467	17,337,738	21,425,019	32,650,742	15,792,764	11,514,558	14,960,128	14,743,075	15,229,842	34,777,466	210,409,187
Personas Físicas	204,089	950,846	2,877,772	1,515,711	2,390,189	6,999,626	2,390,294	926,656	2,481,990	1,688,007	1,266,713	5,170,495	28,822,388
Sociedades	2,183,086	6,294,893	6,280,313	11,512,487	14,587,900	20,783,795	8,922,242	6,363,742	7,753,740	7,321,559	8,681,144	23,630,071	124,314,912
Agentes de Retención	6,001,581	3,220,903	3,644,382	4,309,540	4,446,930	4,867,381	4,520,228	4,524,160	4,744,398	5,733,509	5,281,985	5,976,890	57,271,887
IMP.SIPATRIMONIO Y TRANSF. PATRIMONIALES	1,924,042	2,896,589	5,464,423	1,800,657	2,855,210	1,588,684	1,987,647	2,910,295	4,188,752	3,935,669	2,350,414	14,188,412	46,093,784
Operaciones Inmobiliarias	533,957	619,925	890,444	627,258	875,629	531,065	669,408	849,721	650,218	1,470,284	856,065	1,187,629	9,761,803
Actos Traspaso Propiedad	498,206	597,592	833,584	512,011	667,698	516,028	627,658	804,068	592,140	1,390,754	775,497	759,551	8,574,787
Viviendas Suntuarias y Solares Urbanos (IVSS)	354,256	689,328	2,869,122	40,034	763,988	385,164	309,081	574,489	1,851,485	371,402	374,927	323,093	9,357,379
Vehículos de Motor	401,280	594,256	219,666	141,410	132,358	85,910	128,174	119,779	130,770	259,735	117,290	11,781,890	14,112,518
Constitución de Compañías	29,512	11,787	28,059	24,798	15,137	21,168	21,718	19,537	19,487	26,700	100,667	28,419	346,989
Sucesiones y Donaciones	106,831	373,701	523,548	94,146	403,400	69,349	231,608	542,701	944,642	416,784	125,968	107,630	3,940,308
IMPUESTO SOBRE MERCANCÍAS Y SERVICIOS	11,002,907	7,525,877	8,019,240	8,779,132	6,890,903	8,742,455	7,348,205	7,966,915	9,384,326	10,542,769	10,542,769	20,343,282	116,478,720
ITBIS	11,002,907	7,525,877	8,019,240	8,779,132	6,890,903	8,742,455	7,348,205	7,966,915	9,384,326	10,542,769	10,542,769	20,343,282	116,478,720
OTROS IMPUESTOS	6,934,552	6,289,566	6,310,578	5,933,828	5,929,272	5,002,672	5,905,413	6,940,342	4,374,234	5,300,077	1,455,859	1,730,291	62,106,684
TASAS	2,914,911	1,402,048	1,192,263	884,433	1,036,698	877,074	1,146,602	846,951	383,100	678,651	541,160	961,949	12,865,840
INGRESOS EN DOLARES (1)	27,389,176	24,220,591	25,534,849	22,497,514	23,114,933	20,872,015	28,900,369	28,382,976	14,286,341	15,486,486	8,483,226	9,910,560	249,059,036
RECARGOS Y MULTAS	1,192,932	1,919,754	1,123,238	743,989	1,508,787	902,858	945,239	1,201,652	1,353,717	1,093,227	1,564,505	1,564,704	15,114,802
T O T A L	59,747,276	54,721,067	60,447,068	57,977,291	62,463,822	70,636,500	62,026,239	60,063,689	48,930,598	51,469,884	40,167,775	83,476,654	712,127,853

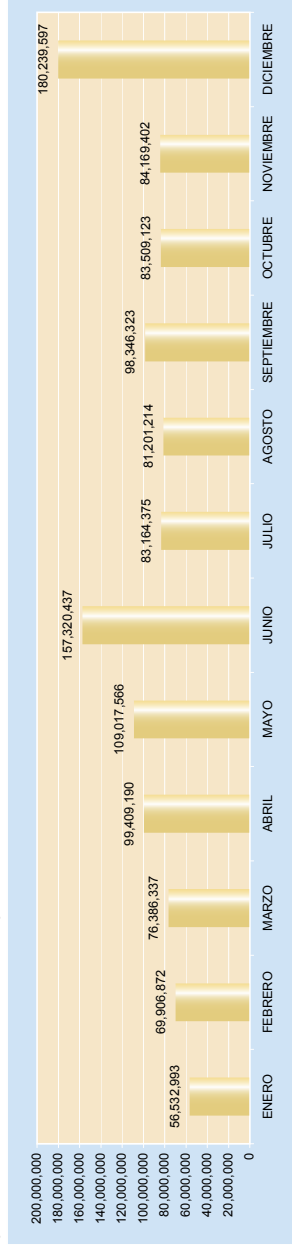
Nota:
 (1) Ingresos en dólares convertidos en RD\$ a la tasa oficial vigente.



Cuadro No. 18
RECAUDACION MENSUAL POR CONCEPTOS
 Administración Local Herrera
 Enero - Diciembre 2001
 (valores en RD\$)

DESCRIPCION	ENERO	FEBRERO	MARZO	ABRIL	MAYO	JUNIO	JULIO	AGOSTO	SEPTIEMBRE	OCTUBRE	NOVIEMBRE	DICIEMBRE	TOTAL
IMPUESTOS SOBRE LOS INGRESOS	16,689,928	29,797,703	33,985,318	55,988,683	68,434,394	114,007,888	45,486,136	35,839,648	46,197,193	38,066,156	45,387,270	105,299,595	635,119,912
Personas Físicas	286,900	728,257	7,005,602	5,352,809	3,638,957	21,634,492	3,974,212	1,176,581	6,535,029	2,455,732	1,764,732	13,548,477	68,101,780
Sociedades	2,775,378	20,785,228	18,218,153	36,830,808	47,747,229	80,839,564	27,175,993	21,349,246	24,717,581	23,883,512	29,455,933	76,441,895	410,220,520
Agentes de Retención	13,607,650	8,284,218	8,761,563	13,805,066	17,048,208	11,533,832	14,315,931	13,313,821	14,944,583	11,726,912	14,146,605	15,309,223	156,797,612
IMP.SIPATRIMONIO Y TRANSF. PATRIMONIALES	3,298,492	3,536,407	7,631,344	1,696,814	3,021,442	2,154,966	1,642,470	2,872,924	6,326,827	3,890,600	2,091,757	14,703,137	52,287,180
Operaciones Inmobiliarias	304,923	486,607	379,657	290,200	385,196	378,005	384,097	522,049	900,697	454,393	331,225	565,943	5,382,992
Actos Traspaso Propiedad	291,713	483,607	379,657	288,298	381,516	376,105	379,720	518,160	900,697	454,393	327,720	561,495	5,343,081
Viviendas Suminurias y Solares Urbanos (IVSS)	622,565	1,270,169	6,579,234	746,826	723,214	960,983	528,381	755,619	4,107,587	939,744	590,448	522,572	18,367,532
Vehículos de Motor	1,938,268	1,065,208	153,630	105,520	183,772	171,120	215,675	223,725	232,730	483,561	235,605	12,923,755	17,932,569
Constitución de Compañías	6,223	83,181	12,906	54,724	9,130	63,563	7,938	30,525	18,324	33,635	19,017	16,808	355,974
Sucesiones y Donaciones	134,800	147,645	126,260	211,246	1,338,614	185,190	126,659	522,646	166,792	1,224,874	587,742	112,564	4,885,032
IMPUESTO SOBRE MERCANCIAS Y SERVICIOS	33,729,799	31,380,375	31,835,965	38,429,961	33,550,451	38,377,277	32,952,342	39,947,271	42,746,158	38,581,302	31,540,242	51,874,811	444,945,954
ITBIS	33,729,799	31,380,375	31,835,965	38,429,961	33,550,451	38,377,277	32,952,342	39,947,271	42,746,158	38,581,302	31,540,242	51,874,811	444,945,954
OTROS IMPUESTOS	663,753	2,550,616	516,552	676,898	746,121	687,005	910,098	1,044,265	922,058	1,033,207	743,820	1,570,358	12,044,751
TASAS	521,114	289,298	397,293	407,461	415,463	467,891	704,677	461,322	288,031	320,020	330,783	279,928	4,883,281
INGRESOS EN DOLARES (1)	250,147	152,164	211,082	191,257	244,235	252,899	405,838	390,344	215,580	163,767	181,992	455,944	3,115,239
RECARGOS Y MULTAS	1,399,760	2,220,319	1,808,783	2,018,116	2,605,480	1,372,511	1,082,814	945,440	1,650,476	1,754,071	3,913,538	6,055,824	26,827,112
T O T A L	56,532,993	69,906,872	76,386,337	99,409,190	109,017,566	157,320,437	83,164,375	81,201,214	98,346,323	83,509,123	84,169,402	180,239,597	1,179,203,429

Nota:
 (1) Ingresos en dólares convertidos en RD\$ a la tasa oficial vigente.

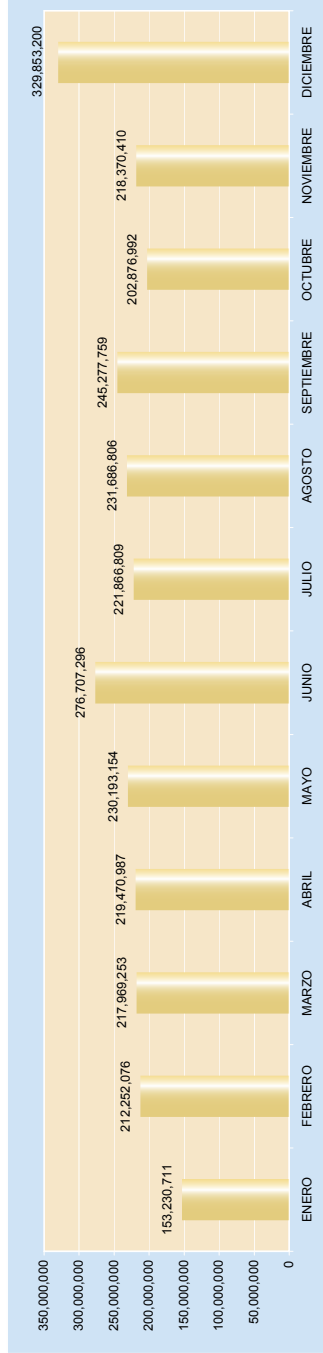


Cuadro No. 19
RECAUDACION MENSUAL POR CONCEPTOS ADMINISTRACION LOCAL SANTIAGO
 Enero - Diciembre 2001
 (valores en RD\$)

DESCRIPCION	ENERO	FEBRERO	MARZO	ABRIL	MAYO	JUNIO	JULIO	AGOSTO	SEPTIEMBRE	OCTUBRE	NOVIEMBRE	DICIEMBRE	TOTAL
IMPUESTOS SOBRE LOS INGRESOS	63,722,193	63,821,281	75,339,266	48,351,756	67,964,279	108,247,767	57,862,053	61,749,615	71,278,928	51,162,919	42,753,387	136,183,261	848,446,705
Personas Físicas	313,393	1,283,254	6,471,640	3,282,419	2,348,451	18,507,209	4,125,783	1,382,523	6,056,983	2,273,890	1,931,458	11,730,042	59,667,045
Sociedades	6,721,569	24,254,892	25,111,583	28,805,055	32,921,053	59,024,630	18,993,347	25,616,662	30,780,701	16,893,187	29,922,913	92,940,595	392,025,167
Agentes de Retención	56,687,241	38,283,145	43,756,043	16,294,282	32,694,775	30,715,928	34,742,923	34,770,430	34,441,244	31,956,842	10,899,016	31,512,624	396,754,493
IMP.SPATRIMONIO Y TRANSF. PATRIMONIALES	5,074,550	5,660,816	7,432,773	4,750,762	5,989,435	4,681,484	8,726,219	6,253,099	8,896,846	7,188,611	7,654,480	22,876,630	95,085,885
Operaciones Inmobiliarias	1,708,727	1,706,102	2,006,617	1,839,905	2,280,704	2,075,011	4,130,281	2,603,617	2,072,725	3,092,726	2,946,502	2,582,586	29,046,503
Actos Traspaso Propiedad	1,246,364	1,444,779	1,569,684	1,484,128	1,710,625	1,357,492	3,009,224	2,031,027	1,370,625	1,938,139	2,025,416	2,136,157	21,312,860
Viviendas Suntuarias y Solares Urbanos (VSS)	408,892	613,484	2,591,361	312,747	339,574	603,697	509,756	475,480	2,005,976	602,773	515,237	437,102	9,415,779
Vehículos de Motor	1,044,062	637,620	546,812	373,510	529,598	420,625	769,260	595,920	512,170	676,395	404,925	15,257,355	21,770,452
Constitución de Compañías	78,116	51,581	120,214	49,512	108,653	52,575	122,477	75,423	146,461	113,840	97,256	141,572	1,157,680
Sucesiones y Donaciones	588,362	1,207,242	608,055	690,958	1,020,062	70,837	185,714	471,537	2,788,836	765,534	1,664,998	2,320,531	12,379,666
Inscripción Registro de Tierra	7	8	30	2	19	1,047	507	95	353	204	146	1,527	3,945
IMPUESTO SOBRE MERCANCIAS Y SERVICIOS	72,144,820	127,424,255	125,761,805	157,960,065	146,211,592	156,233,262	145,285,864	154,921,064	157,070,462	135,130,833	157,415,455	160,493,773	1,696,053,650
ITBIS	39,788,681	57,407,807	52,990,507	66,084,033	51,483,512	55,755,601	54,585,415	59,765,836	58,154,329	50,640,056	60,229,031	60,691,880	687,556,700
Selectivo al Consumo	32,356,139	70,016,448	72,771,298	91,896,032	94,728,480	100,477,661	90,700,449	95,155,228	98,916,123	84,490,775	97,186,424	99,801,893	1,028,496,950
OTROS IMPUESTOS	5,187,285	8,511,675	4,901,623	3,874,184	5,800,405	4,765,443	6,096,126	5,054,989	5,076,793	5,911,503	5,046,286	5,059,492	65,285,804
TASAS	2,954,310	1,995,802	1,544,932	1,154,344	1,375,280	1,136,396	1,444,498	1,300,597	517,605	875,738	736,812	1,148,127	16,184,441
INGRESOS EN DOLARES (1)	736,820	425,486	485,972	513,861	512,295	591,430	876,482	867,986	534,119	418,999	160,631	394,891	6,521,072
RECARGOS Y MULTAS	3,410,753	4,412,761	2,502,882	2,855,915	2,339,468	1,151,514	1,573,567	1,539,456	1,903,006	2,188,389	4,603,359	3,696,826	32,177,896
TOTAL	153,230,711	212,252,076	217,969,253	219,470,987	230,193,154	276,707,296	221,866,809	231,686,806	245,277,759	202,876,992	218,370,410	329,853,200	2,759,755,453

Nota:

(1) Ingresos en dólares convertidos en RD\$ a la tasa oficial vigente.

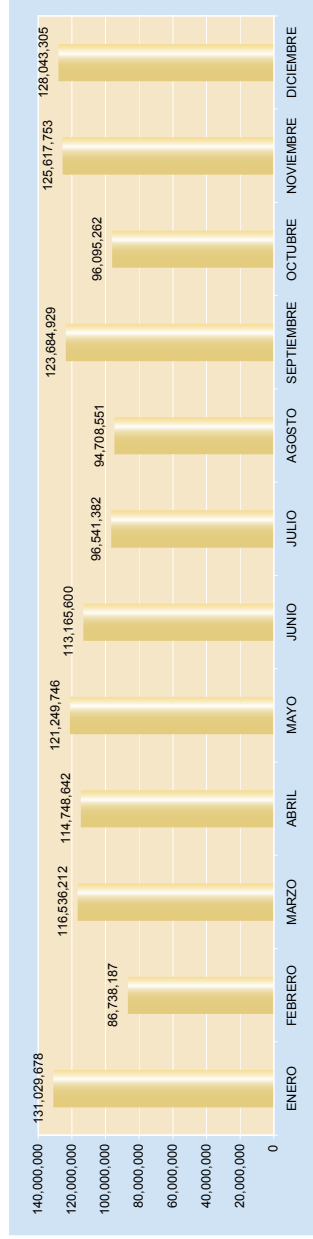


Cuadro No. 20
RECAUDACION MENSUAL POR CONCEPTOS ADMINISTRACION LOCAL PUERTO PLATA
 Enero - Diciembre 2001
 (valores en RD\$)

DESCRIPCION	ENERO	FEBRERO	MARZO	ABRIL	MAYO	JUNIO	JULIO	AGOSTO	SEPTIEMBRE	OCTUBRE	NOVIEMBRE	DICIEMBRE	TOTAL
IMPUESTOS SOBRE LOS INGRESOS	7,377,771	13,580,618	15,874,983	11,946,730	21,423,363	43,563,743	20,008,817	15,542,664	16,685,459	14,034,939	15,888,371	40,037,321	235,984,779
Personas Físicas	143,657	253,015	1,393,256	1,290,218	1,507,678	3,915,475	1,569,775	402,713	1,635,988	662,573	299,716	3,103,223	16,177,287
Sociedades	1,370,688	9,338,164	9,586,592	6,682,287	17,866,332	38,107,503	14,758,097	9,698,033	11,130,174	9,808,161	11,979,476	31,718,563	172,043,470
Agentes de Retención	5,863,426	3,989,439	4,895,735	3,974,225	2,049,353	1,540,765	3,680,945	5,441,918	3,919,297	3,564,205	3,609,179	5,215,535	47,744,022
Casinos de Juego													
IMP.SIPATRIMONIO Y TRANSF. PATRIMONIALES	1,911,241	2,219,734	4,094,409	1,406,787	1,560,161	1,530,356	1,462,716	1,099,405	2,387,864	3,880,850	1,175,181	4,772,260	27,500,964
Operaciones Inmobiliarias	593,739	440,333	658,084	423,978	621,800	573,232	547,911	424,476	614,658	1,813,257	350,451	925,757	7,987,676
Actos Traspaso Propiedad	560,791	359,928	655,056	420,886	441,959	497,730	563,270	275,831	550,237	1,600,069	350,361	848,451	7,114,569
Viviendas Suntuarias y Solares Urbanos (IVSS)	262,569	468,759	2,577,882	270,928	308,030	226,546	198,466	158,660	1,135,426	280,194	345,206	202,731	6,431,387
Vehículos de Motor	185,100	89,340	78,820	54,410	64,665	46,040	57,750	45,610	30,140	118,690	70,080	2,586,480	3,429,125
Constitución de Compañías	28,267	33,847	63,663	20,119	24,981	29,874	15,186	30,225	8,078	33,422	27,069	76,563	393,294
Sucesiones y Donaciones	280,465	829,527	61,204	207,801	98,726	156,994	91,518	164,439	49,171	33,422	31,769	128,134	2,133,150
Inscripción Registro de Tierra	0	0	0	8,665	0	0	615	164	154	1,796	225	144	11,763
IMPUESTO SOBRE MERCANCIAS Y SERVICIOS	94,980,246	41,740,864	69,739,168	73,802,263	74,460,065	51,933,994	50,896,960	55,528,686	83,680,394	56,753,877	94,533,368	72,684,305	820,734,080
ITBIS	24,342,506	24,463,738	26,642,668	27,652,297	25,900,001	17,639,627	18,359,751	25,738,009	25,089,416	22,895,863	24,379,452	23,301,726	286,405,354
Selectivo al Consumo	70,637,440	17,277,126	43,096,490	46,149,966	48,560,064	34,294,367	32,537,209	29,790,577	58,590,978	33,858,014	70,163,916	49,382,579	534,328,726
OTROS IMPUESTOS	5,419,225	4,838,215	4,868,871	4,645,437	5,149,664	6,242,845	6,004,363	6,597,107	6,667,211	5,732,322	5,114,107	3,015,485	63,294,852
TASAS	809,983	556,185	554,052	332,098	495,175	255,858	418,036	319,801	211,319	225,923	283,558	323,615	4,785,613
INGRESOS EN DOLARES (1)	18,400,724	21,195,951	20,783,860	21,528,502	17,326,483	8,883,945	17,333,897	15,044,147	14,546,345	14,939,855	7,538,855	6,660,555	184,185,109
RECARGOS Y MULTAS	2,130,478	2,606,620	620,889	1,086,825	834,835	754,859	416,593	576,841	504,337	527,496	1,084,313	549,764	11,693,850
T O T A L	131,029,678	86,738,187	116,536,212	114,748,642	121,249,746	113,165,600	96,541,382	94,708,551	123,684,929	96,095,262	125,617,753	128,043,305	1,348,159,247

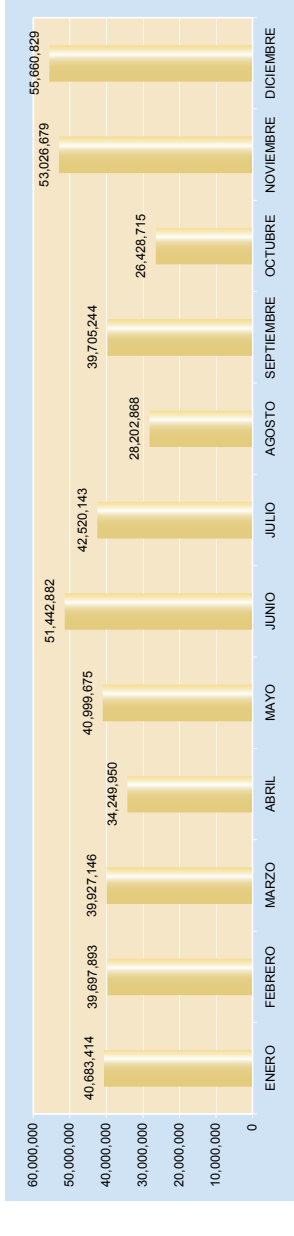
Nota:

(1) Ingresos en dólares convertidos en RD\$ a la tasa oficial vigente.



Cuadro No. 21
RECAUDACION MENSUAL POR CONCEPTOS ADMINISTRACION LOCAL SAN PEDRO MACORIS
 Enero - Diciembre 2001
 (valores en RD\$)

D E S C R I P C I O N	ENERO	FEBRERO	MARZO	ABRIL	MAYO	JUNIO	JULIO	AGOSTO	SEPTIEMBRE	OCTUBRE	NOVIEMBRE	DICIEMBRE	TOTAL
IMPUESTOS SOBRE LOS INGRESOS	12,138,270	13,053,680	14,979,180	15,125,288	19,088,890	19,471,435	23,750,270	13,417,953	14,995,130	13,724,909	41,197,343	34,559,758	235,502,106
Personas Físicas	70,294	284,329	1,483,375	777,342	896,092	2,945,905	1,382,537	167,383	1,767,413	749,175	146,509	2,464,644	13,118,998
Sociedades	76,521	9,676,541	9,883,629	10,694,488	11,679,958	12,451,318	10,806,548	9,414,332	9,845,503	9,555,315	37,981,177	29,059,921	161,127,251
Agentes de Relación	11,989,455	3,092,810	3,612,176	3,653,458	6,510,840	4,074,212	11,661,185	3,846,238	3,392,214	3,420,419	3,067,657	3,045,193	61,255,857
IMP/S/PATRIMONIO Y TRANSF. PATRIMONIALES	1,573,008	1,550,490	1,469,892	1,075,901	1,647,205	883,154	1,349,704	2,032,691	2,386,079	1,189,812	2,386,079	2,561,610	18,828,680
Operaciones Inmobiliarias	564,527	333,149	396,502	471,111	555,740	513,653	420,534	619,095	770,128	474,297	1,675,242	370,332	7,184,310
Actos Traspaso Propiedad	416,943	306,508	327,605	348,996	467,333	448,322	307,855	435,851	728,307	350,471	448,740	168,584	4,755,515
Viviendas Suntuarias y Solares Urbanos (IVSS)	153,550	311,784	544,037	157,807	201,120	82,928	78,949	215,930	475,588	169,686	208,628	129,547	2,729,454
Vehículos de Motor	140,390	66,740	44,860	33,195	39,400	37,730	51,330	45,285	40,980	52,690	36,230	1,782,030	2,370,850
Constitución de Compañías	4,387	3,850	210	2,734	3,875	1,363	1,425	2,388	2,620	3,175	14,063	65,937	106,027
Sucesiones y Donaciones	273,211	528,459	156,688	61,609	378,737	4,777	23,061	31,155	15,068	139,308	3,176	65,180	1,681,429
Inscripción Registro de Tierra	0	0	0	449	0	261	0	0	0	285	0	0	995
IMPUESTO SOBRE MERCANCIAS Y SERVICIOS	24,333,682	23,527,163	21,380,342	15,820,421	17,736,424	28,876,659	15,877,420	10,843,281	20,922,010	9,870,568	5,418,022	15,289,401	209,895,613
ITBIS	16,653,226	19,096,017	15,106,428	8,021,211	13,550,770	27,255,350	14,489,635	9,951,360	19,165,681	8,819,438	3,124,276	10,703,975	165,937,367
Selectivo al Consumo	7,680,456	4,431,146	6,273,914	7,799,210	4,185,654	1,621,509	1,387,785	891,921	1,756,329	1,051,150	2,293,746	4,585,426	43,958,246
OTROS IMPUESTOS	1,286,331	656,018	1,207,235	1,331,538	1,574,447	1,326,606	1,283,794	1,872,803	1,196,640	1,016,741	2,969,161	2,297,118	18,022,432
TASAS	1,104,235	499,097	700,292	461,678	576,219	456,618	538,722	363,712	168,145	296,021	311,466	429,868	5,908,073
RECARGOS Y MULTAS	245,888	409,445	190,205	435,124	374,490	222,330	186,783	355,415	390,628	330,644	744,608	503,074	4,388,634
T O T A L	40,683,414	39,697,893	39,927,146	34,249,950	40,999,675	51,442,882	42,520,143	28,202,868	39,705,244	26,428,715	53,026,679	55,660,829	482,545,438

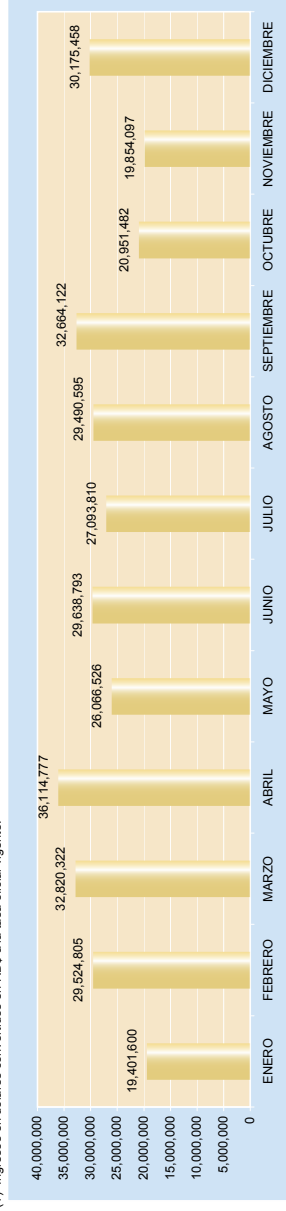


Cuadro No. 22
RECAUDACION MENSUAL POR CONCEPTOS ADMINISTRACION LOCAL ROMANA
 Enero - Diciembre 2001
 (valores en RD\$)

DESCRIPCION	ENERO	FEBRERO	MARZO	ABRIL	MAYO	JUNIO	JULIO	AGOSTO	SEPTIEMBRE	OCTUBRE	NOVIEMBRE	DICIEMBRE	TOTAL
IMPUESTOS SOBRE LOS INGRESOS	4,771,775	8,844,892	11,849,165	13,814,507	12,978,086	16,742,118	11,500,956	16,507,611	15,012,702	10,553,216	9,888,783	14,347,850	146,811,661
Personas Físicas	413,840	342,920	1,529,455	673,337	379,910	2,698,267	1,018,732	207,660	1,218,710	691,054	219,226	1,864,920	11,239,031
Sociedades	201,358	5,946,333	7,542,096	9,826,692	9,393,693	11,176,008	7,976,146	7,976,146	10,432,858	7,137,308	6,211,974	9,571,400	93,073,105
Agentes de Retención	4,156,577	2,555,639	2,777,614	3,314,478	3,204,483	2,866,843	2,824,985	8,323,805	3,361,134	2,724,854	3,457,583	2,911,530	42,479,525
IMP/S/PATRIMONIO Y TRANSF. PATRIMONIALES	621,901	1,631,142	2,101,009	238,947	1,165,668	1,339,552	3,572,320	983,910	4,554,344	824,212	1,094,712	4,254,428	22,382,145
Operaciones Inmobiliarias	113,292	176,856	279,860	18,118	230,051	337,673	1,606,409	362,726	65,884	110,525	216,290	666,815	4,184,499
Actos Traspaso Propiedad	107,487	172,417	271,447	10,703	213,347	335,173	1,605,149	354,933	62,566	96,765	184,980	657,763	4,072,730
Viviendas Suntuarias y Solares Urbanos (IVSS)	131,606	586,212	1,447,741	120,119	611,679	537,439	129,813	134,000	4,248,286	159,605	537,114	103,178	8,746,792
Vehículos de Motor	111,710	58,830	42,600	30,090	35,950	51,140	55,930	64,340	67,000	154,260	70,220	2,454,440	3,196,510
Constitución de Compañías	5,125	9,784	7,781	2,775	11,800	4,688	1,175	2,700	14,916	2,912	10,662	3,683	76,011
Sucesiones y Donaciones	152,681	627,033	51,560	57,142	62,841	73,439	173,844	65,211	95,692	300,145	75,446	368,549	2,103,603
IMPUESTO SOBRE MERCANCIAS Y SERVICIOS	10,159,126	14,249,900	14,223,784	17,408,047	6,375,799	7,314,807	5,950,825	7,025,852	9,030,086	6,159,018	5,639,133	6,972,812	110,509,189
ITBIS	10,159,126	14,249,900	14,223,784	17,408,047	6,375,799	7,314,807	5,950,825	7,025,852	9,030,086	6,159,018	5,639,133	6,972,812	110,509,189
OTROS IMPUESTOS	373,169	557,680	646,094	543,585	1,003,777	876,056	1,898,815	1,285,510	1,232,014	925,820	689,566	636,453	10,668,539
TASAS	575,152	747,931	70,177	37,213	80,507	39,425	39,947	55,440	30,380	58,132	58,612	833,090	2,626,006
INGRESOS EN DOLARES (1)	2,616,357	3,136,337	3,553,595	3,669,782	3,574,069	2,789,717	3,366,653	3,143,909	2,295,595	1,559,542	1,179,418	2,167,188	33,044,152
RECARGOS Y MULTAS	284,120	354,923	376,498	402,696	888,620	537,118	764,294	488,363	519,011	871,542	1,303,873	963,637	7,754,695
T O T A L	19,401,600	29,524,805	32,820,322	36,114,777	26,066,526	29,638,793	27,093,810	29,490,595	32,664,122	20,951,482	19,854,097	30,175,458	333,796,387

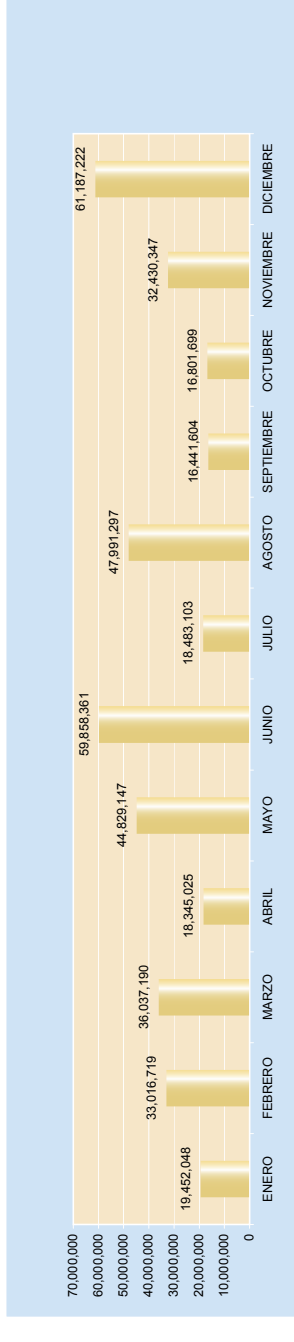
Nota:

(1) Ingresos en dólares convertidos en RD\$ a la tasa oficial vigente.



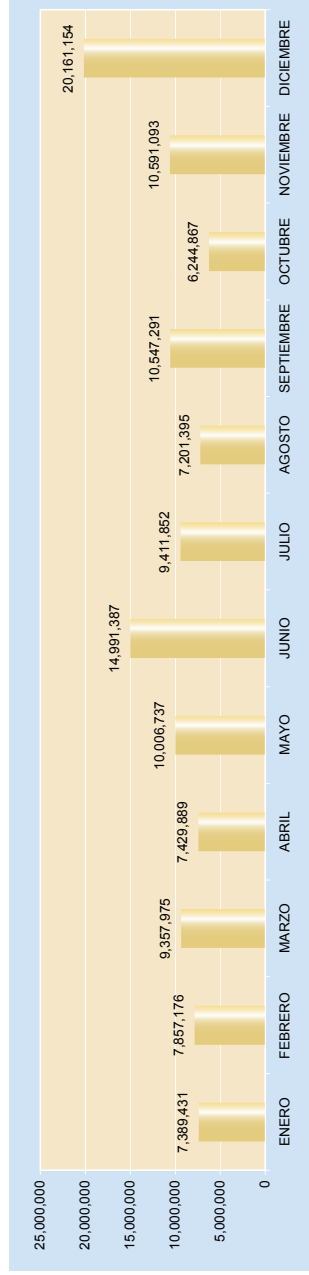
Cuadro No. 23
RECAUDACION MENSUAL POR CONCEPTOS ADMINISTRACION LOCAL SAN CRISTOBAL
 Enero - Diciembre 2001
 (valores en RD\$)

DESCRIPCION	ENERO	FEBRERO	MARZO	ABRIL	MAYO	JUNIO	JULIO	AGOSTO	SEPTIEMBRE	OCTUBRE	NOVIEMBRE	DECIEMBRE	TOTAL
IMPUESTOS SOBRE LOS INGRESOS	12,838,436	27,853,381	31,784,384	12,244,527	38,943,909	51,614,935	12,636,452	40,638,042	9,900,430	9,251,132	25,165,220	50,615,047	323,485,895
Personas Físicas	40,062	204,366	1,077,606	456,559	477,250	2,024,452	486,209	252,604	1,239,213	378,169	140,842	1,567,916	8,355,248
Sociedades	711,699	2,217,565	3,909,395	5,830,335	33,309,483	6,556,090	3,135,000	2,205,261	2,780,360	4,092,447	19,991,472	23,875,708	108,314,775
Agentes de Retención	12,086,675	25,431,450	27,097,423	5,957,633	5,157,176	43,034,393	9,005,243	38,180,177	5,880,857	4,780,516	5,032,906	25,171,423	206,815,872
IMP.S/PATRIMONIO Y TRANSF. PATRIMONIALES	661,991	703,960	896,713	495,020	740,263	1,430,788	949,928	519,747	751,824	755,713	471,928	2,810,844	11,188,719
Operaciones Inmobiliarias	231,119	169,358	344,064	184,210	327,811	666,255	384,368	255,150	291,405	49,806	239,472	242,438	3,385,456
Actos Traspaso Propiedad	208,352	143,498	325,039	121,926	298,016	656,430	305,471	164,829	270,111	461,356	142,803	192,818	3,290,649
Viviendas Suntuarias y Solares Urbanos (IVSS)	26,394	27,660	148,256	15,080	33,998	19,406	35,037	49,346	138,750	39,110	29,511	11,250	573,798
Vehículos de Motor	118,550	84,015	60,945	50,010	68,735	63,078	61,050	46,179	43,110	151,020	46,930	2,272,583	3,066,205
Constitución de Compañías	65,494	8,512	6,662	3,531	2,400	913	3,088	4,071	2,100	4,350	1,425	338	102,884
Sucesiones y Donaciones	12,082	270,582	11,486	119,872	9,303	24,532	160,631	0	5,904	50,071	11,787	91,417	767,667
Inscripción Registro de Tierra	0	335	261	391	0	174	283	172	444	0	0	0	2,060
IMPUESTO SOBRE MERCANCIAS Y SERVICIOS	3,817,800	3,517,162	2,233,657	4,841,304	4,034,408	5,667,592	3,827,601	5,796,753	5,047,608	5,444,076	5,181,143	6,403,936	55,813,240
ITBIS	3,817,800	3,517,162	2,233,657	4,841,304	4,034,408	5,667,592	3,827,601	5,796,753	5,047,608	5,444,076	5,181,143	6,403,936	55,813,240
OTROS IMPUESTOS	1,832,904	688,126	594,500	466,668	711,119	841,710	667,456	566,208	484,817	658,670	525,036	479,701	8,516,915
TASAS	155,165	68,695	56,233	37,652	49,525	27,230	35,322	44,679	26,224	27,343	33,120	160,455	723,643
RECARGOS Y MULTAS	145,752	185,395	469,503	259,854	349,923	276,106	366,344	425,868	230,701	664,765	1,053,900	717,239	5,145,350
T O T A L	19,452,048	33,016,719	36,037,190	18,345,025	44,829,147	59,858,361	18,483,103	47,991,297	16,441,604	16,801,699	32,430,347	61,187,222	404,873,762



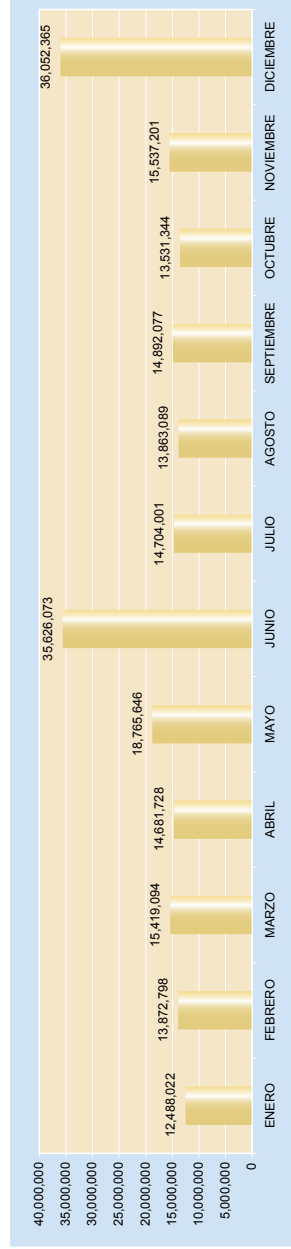
Cuadro No. 24
RECAUDACION MENSUAL POR CONCEPTOS ADMINISTRACION LOCAL SAN FRANCISCO DE MACORIS
 Enero - Diciembre 2001
 (valores en RD\$)

DESCRIPCION	ENERO	FEBRERO	MARZO	ABRIL	MAYO	JUNIO	JULIO	AGOSTO	SEPTIEMBRE	OCTUBRE	NOVIEMBRE	DICIEMBRE	TOTAL
IMPUESTOS SOBRE LOS INGRESOS	908,698	1,849,868	4,359,934	3,292,842	5,236,136	10,394,811	4,971,974	2,564,483	5,724,996	2,707,431	5,129,735	12,152,903	59,293,811
Personas Físicas	336,512	215,623	1,871,455	751,271	1,189,677	4,795,692	1,267,748	228,211	2,340,889	826,629	205,415	3,236,973	17,265,895
Sociedades	164,434	911,537	1,445,928	2,109,226	3,330,044	5,013,439	3,114,339	1,787,986	2,786,060	1,306,835	4,357,155	8,367,988	34,694,971
Agentes de Relación	407,752	722,708	1,042,551	432,345	716,415	585,680	589,887	548,286	598,247	573,967	567,165	547,942	7,332,945
IMP.SPATRIMONIO Y TRANSF. PATRIMONIAL	1,384,760	1,722,510	1,436,757	1,249,569	1,424,002	1,471,940	1,077,066	1,312,796	1,714,143	951,376	1,210,856	4,657,797	19,613,572
Operaciones Inmobiliarias	594,398	605,747	483,073	547,566	593,126	704,866	479,108	554,741	762,410	346,617	564,296	438,890	6,674,838
Actos Traspaso Propiedad	412,591	556,766	334,918	445,156	500,549	586,712	402,131	486,984	557,012	252,667	379,069	351,617	5,276,172
Viviendas Suntuarias y Solares Urbanos (IVSS)	53,062	57,237	273,562	85,492	98,470	71,560	53,756	96,312	224,731	61,398	61,324	59,339	1,196,243
Vehículos de Motor	294,440	201,730	126,000	69,621	94,681	84,070	128,420	134,284	164,520	209,628	157,032	3,767,153	5,431,579
Constitución de Compañías	7,300	5,511	5,062	5,650	14,650	1,275	1,894	5,875	963	3,950	2,575	2,413	57,118
Sucesiones y Donaciones	22,969	295,519	214,142	96,078	122,526	23,457	11,757	24,540	4,397	76,955	46,449	38,160	976,949
Inscripción Registro de Tierra	0	0	0	6	0	0	0	60	110	111	111	225	673
IMPUESTO SOBRE MERCANCIAS Y SERVICIOS	1,309,439	1,631,238	1,285,151	1,166,212	1,167,575	1,301,604	1,223,122	1,477,121	1,382,437	1,003,255	1,425,605	1,330,816	15,703,575
ITBIS	1,309,439	1,631,238	1,285,151	1,166,212	1,167,575	1,301,604	1,223,122	1,477,121	1,382,437	1,003,255	1,425,605	1,330,816	15,703,575
OTROS IMPUESTOS	1,277,453	1,170,758	1,086,324	902,900	1,189,881	1,051,807	975,250	1,056,518	1,042,818	885,643	979,639	785,761	12,404,732
TASAS	2,204,621	1,234,428	882,466	564,863	649,481	524,504	758,856	563,389	274,637	387,521	488,313	751,833	9,244,932
RECARGOS Y MULTAS	304,460	248,374	307,323	253,503	339,682	246,721	405,584	227,088	408,260	329,641	1,376,945	482,044	4,929,625
T O T A L	7,389,431	7,857,176	9,357,975	7,429,889	10,006,737	14,991,387	9,411,852	7,201,395	10,547,291	6,244,867	10,591,093	20,161,154	121,190,247



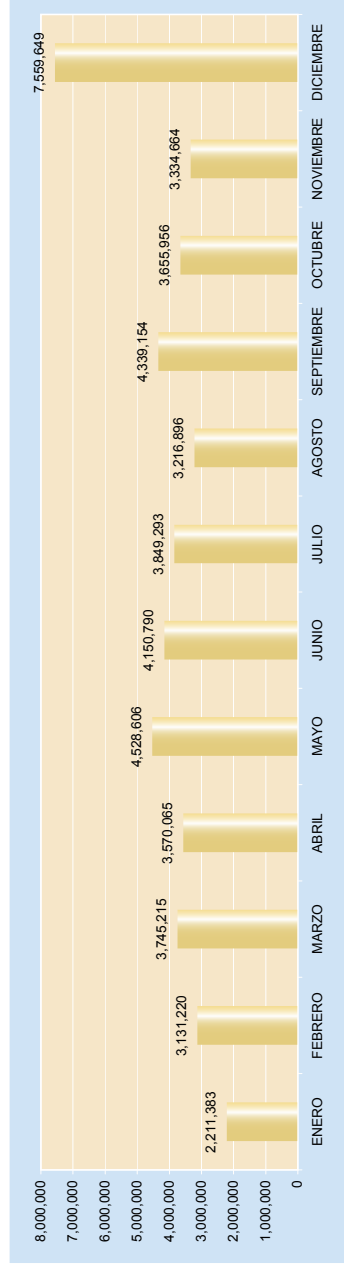
Cuadro No. 25
RECAUDACION MENSUAL POR CONCEPTOS ADMINISTRACION LOCAL LA VEGA
 Enero - Diciembre 2001
 (valores en RD\$)

DESCRIPCION	ENERO	FEBRERO	MARZO	ABRIL	MAYO	JUNIO	JULIO	AGOSTO	SEPTIEMBRE	OCTUBRE	NOVIEMBRE	DICIEMBRE	TOTAL
IMPUESTOS SOBRE LOS INGRESOS	2,988,961	4,982,258	6,541,726	6,060,512	10,503,009	27,527,429	4,585,272	4,753,602	5,934,812	4,982,147	6,501,346	23,585,829	108,946,903
Personas Físicas	207,133	225,303	1,675,347	625,686	383,375	5,538,671	635,636	134,414	2,018,110	708,821	300,594	2,933,007	15,384,107
Sociedades	179,001	1,859,659	2,652,817	3,444,624	7,557,011	21,153,061	2,993,840	3,754,293	3,051,323	2,368,511	4,062,902	19,791,025	72,808,067
Agentes de Retención	2,602,827	2,897,296	2,275,562	1,990,192	2,562,623	835,697	955,796	864,895	865,379	1,904,815	2,137,850	861,797	20,754,729
IMP/SIPATRIMONIO Y TRANSF. PATRIMONIALES	1,542,613	1,169,538	2,318,401	1,091,787	1,097,261	830,205	1,349,214	1,232,796	1,732,799	1,346,068	1,310,394	5,575,673	20,596,749
Operaciones Inmobiliarias	452,194	406,341	536,647	452,667	465,437	378,127	581,376	485,669	609,123	501,806	540,951	552,316	5,974,654
Actos Traspaso Propiedad	409,617	359,632	439,791	412,564	412,443	229,487	437,145	478,488	573,948	403,309	474,685	511,189	5,142,298
Viviendas Suntuarias y Solares Urbanos (VSS)	57,617	102,481	277,071	79,133	54,605	39,840	113,571	114,132	315,969	82,367	49,097	85,392	1,371,275
Vehículos de Motor	180,400	118,820	83,010	55,000	91,949	105,170	115,560	109,512	117,695	235,690	116,295	4,416,590	5,745,691
Constitución de Compañías	1,087	3,875	11,550	5,813	7,175	1,425	7,250	13,494	1,975	2,138	19,063	9,813	84,658
Sucesiones y Donaciones	441,325	178,339	967,339	86,560	64,622	75,845	94,309	21,384	113,521	120,241	110,066	0	2,273,551
Inscripción Registro de Tierra	373	50	983	50	1,030	311	3	117	568	517	237	373	4,622
IMPUESTO SOBRE MERCANCIAS Y SERVICIOS	4,749,639	5,168,718	3,975,715	5,792,847	5,086,421	5,652,287	6,431,985	5,761,763	5,827,408	5,537,782	5,223,988	4,670,869	63,879,422
ITBIS	4,188,342	3,106,017	2,667,830	3,912,564	3,583,617	4,040,196	4,637,188	4,086,510	4,010,630	3,660,360	3,484,306	4,004,462	45,382,022
Selectivo al Consumo	561,297	2,062,701	1,307,885	1,880,283	1,502,804	1,612,091	1,794,797	1,675,253	1,816,778	1,877,422	1,739,682	666,407	18,497,400
OTROS IMPUESTOS	889,056	834,864	1,104,409	812,196	938,845	760,614	1,169,857	1,132,896	839,474	884,594	1,152,085	801,714	11,320,704
TASAS	2,026,161	1,349,504	1,209,207	761,380	828,764	685,016	854,912	709,077	278,571	440,493	544,413	752,426	10,439,924
RECARGOS Y MULTAS	291,592	367,816	269,636	163,006	311,346	170,522	312,761	272,955	279,013	340,260	804,975	665,854	4,249,736
T O T A L	12,488,022	13,872,798	15,419,094	14,681,728	18,765,646	35,626,073	14,704,001	13,863,089	14,892,077	13,531,344	15,537,201	36,052,365	219,433,438



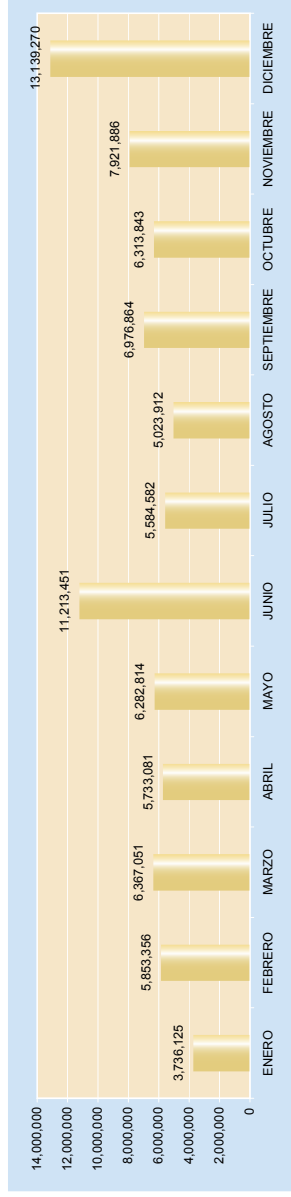
Cuadro No. 26
RECAUDACION MENSUAL POR CONCEPTOS ADMINISTRACION LOCAL BONAO
 Enero - Diciembre 2001
 (valores en RD\$)

DESCRIPCION	ENERO	FEBRERO	MARZO	ABRIL	MAYO	JUNIO	JULIO	AGOSTO	SEPTIEMBRE	OCTUBRE	NOVIEMBRE	DICIEMBRE	TOTAL
IMPUESTOS SOBRE LOS INGRESOS	193,860	789,424	1,330,604	1,550,088	1,259,864	2,232,931	1,331,309	746,080	1,864,194	1,334,171	1,220,603	2,574,185	16,427,313
Personas Físicas	42,277	224,646	727,899	320,894	263,253	263,253	504,869	190,896	859,915	330,663	226,067	796,062	4,750,694
Sociedades	32,620	426,445	510,265	562,198	863,020	1,814,412	607,623	402,723	838,366	829,815	707,773	1,511,040	9,106,300
Agentes de Retención	118,963	138,333	92,440	666,996	133,591	155,266	218,817	152,461	165,913	173,693	286,763	267,083	2,570,319
IMP/S/PATRIMONIO Y TRANSF. PATRIMONIALES	539,978	676,503	756,752	462,102	1,425,133	474,617	875,279	645,533	614,877	603,240	439,120	2,186,406	9,699,540
Operaciones Inmobiliarias	218,691	296,624	286,307	192,207	682,548	228,008	261,306	290,590	218,151	223,959	191,912	201,398	3,291,701
Actos Traspaso Propiedad	182,743	261,050	262,134	164,501	662,769	194,787	166,412	212,351	179,234	186,965	149,913	160,250	2,783,109
Viviendas Suntuarias y Solares Urbanos (IVSS)	25,464	19,438	113,283	43,320	15,128	10,583	17,580	22,021	75,832	49,658	29,578	35,160	457,045
Vehículos de Motor	95,350	73,490	62,890	32,700	23,370	24,360	26,860	58,465	65,550	42,300	23,040	1,896,228	2,224,263
Constitución de Compañías	0	2,325	1,292	338	1,925	1,175	338	1,050	22,446	3,462	238	100	34,689
Sucesiones y Donaciones	17,730	23,606	31,156	29,036	39,393	15,704	402,783	61,056	53,664	96,896	44,439	93,270	908,733
IMPUESTO SOBRE MERCANCIAS Y SERVICIOS	667,130	855,256	953,288	1,053,754	1,026,742	935,963	947,850	1,123,559	1,287,428	1,145,775	977,487	2,022,270	12,996,502
ITBIS	667,130	855,256	953,288	1,053,754	1,026,742	935,963	947,850	1,123,559	1,287,428	1,145,775	977,487	2,022,270	12,996,502
OTROS IMPUESTOS	318,942	329,161	342,285	267,233	570,559	312,378	446,639	450,824	316,651	387,468	293,235	305,142	4,340,517
TASAS	421,825	324,259	236,172	141,209	126,033	122,781	156,080	94,360	82,824	53,618	72,986	156,223	1,988,370
RECARGOS Y MULTAS	69,648	156,617	126,114	95,679	120,275	72,120	92,136	156,540	173,180	131,684	331,233	315,423	1,840,649
TOTAL	2,211,383	3,131,220	3,745,215	3,570,065	4,528,606	4,150,790	3,849,293	3,216,896	4,339,154	3,655,956	3,334,664	7,559,649	47,292,891



Cuadro No. 27
RECAUDACION MENSUAL POR CONCEPTOS ADMINISTRACION LOCAL MOCA
 Enero - Diciembre 2001
 (valores en RD\$)

DESCRIPCION	ENERO	FEBRERO	MARZO	ABRIL	MAYO	JUNIO	JULIO	AGOSTO	SEPTIEMBRE	OCTUBRE	NOVIEMBRE	DICEMBRE	TOTAL
IMPUESTOS SOBRE LOS INGRESOS	570,785	2,257,903	3,136,812	2,828,255	3,367,794	7,449,736	2,142,046	1,889,004	3,999,614	3,177,850	2,609,644	7,166,675	40,598,118
Personas Físicas	137,261	183,248	1,430,514	619,297	534,685	3,338,012	477,021	151,359	1,599,217	525,945	246,232	2,005,242	11,256,033
Sociedades	223,895	1,849,717	1,553,264	1,783,076	2,491,007	3,859,977	1,397,633	1,367,683	2,093,222	2,377,186	1,825,680	4,856,368	25,678,708
Agentes de Retención	209,629	214,938	153,034	425,882	342,102	251,747	267,392	369,962	307,175	274,719	537,732	307,065	3,661,377
IMP./PATRIMONIO Y TRANSF. PATRIMONIALES	719,809	512,360	922,530	777,897	944,031	483,421	841,568	831,443	638,813	690,204	2,172,071	3,509,304	13,043,441
Operaciones Inmobiliarias	229,002	223,528	281,323	312,308	404,853	189,822	400,518	393,497	237,385	322,571	371,742	145,646	3,512,165
Actos Traspaso Propiedad	205,531	170,164	248,707	264,516	337,250	180,938	231,409	364,387	231,647	238,762	321,470	128,723	2,924,504
Viviendas Suntuarias y Solares Urbanos (IVSS)	23,600	28,475	176,423	26,604	19,516	18,542	12,298	32,165	104,050	30,315	48,941	15,957	537,886
Vehículos de Motor	191,300	65,730	48,530	31,750	22,620	20,430	33,210	19,790	62,550	61,520	19,080	3,112,280	3,688,770
Constitución de Compañías	2,850	4,325	11,588	338	1,825	1,613	1,275	2,038	2,300	1,987	7,322	463	37,924
Sucesiones y Donaciones	67,244	20,138	154,819	142,378	157,344	71,988	161,573	17,474	0	33,872	1,401,367	105,016	2,333,323
Inscripción Registro de Tierra	282	0	1,140	3	623	78	1,275	2,092	911	1,077	1,169	219	8,869
IMPUESTO SOBRE MERCANCÍAS Y SERVICIOS	985,450	1,199,515	1,190,116	1,336,617	1,007,464	2,673,598	1,627,454	1,498,923	1,773,730	1,618,851	1,706,766	1,644,946	18,263,430
ITBIS	985,450	1,199,515	1,190,116	1,336,617	1,007,464	2,673,598	1,627,454	1,498,923	1,773,730	1,618,851	1,706,766	1,644,946	18,263,430
OTROS IMPUESTOS	464,830	475,620	507,709	447,167	559,698	371,665	628,963	547,241	366,628	535,182	737,093	335,909	5,977,725
TASAS	839,655	1,176,645	463,372	219,299	216,894	168,352	211,037	100,604	95,956	31,195	160,217	224,751	3,930,979
RECARGOS Y MULTAS	156,596	229,313	128,512	123,846	184,933	66,659	133,524	156,697	102,121	260,961	536,095	255,685	2,332,542
TOTAL	3,736,125	5,853,356	6,367,051	5,733,081	6,282,814	11,213,451	5,884,582	5,023,912	6,976,864	6,313,843	7,921,886	13,139,270	84,146,235

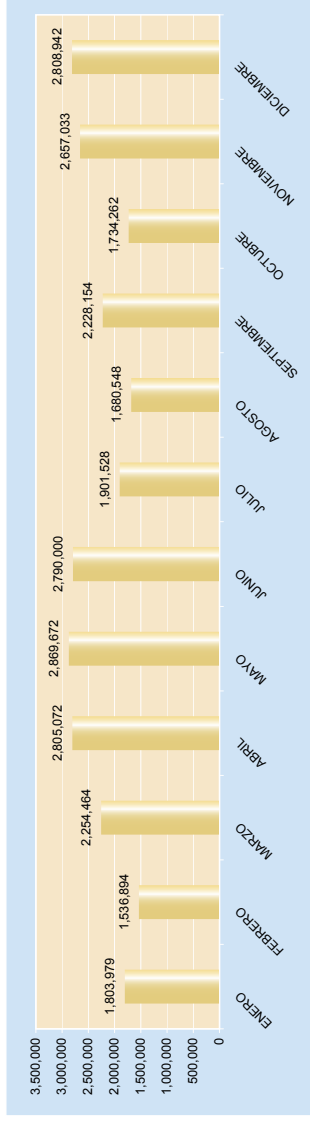


Cuadro No. 28
RECAUDACION MENSUAL POR CONCEPTOS ADMINISTRACION LOCAL AZUA

Enero - Diciembre 2001

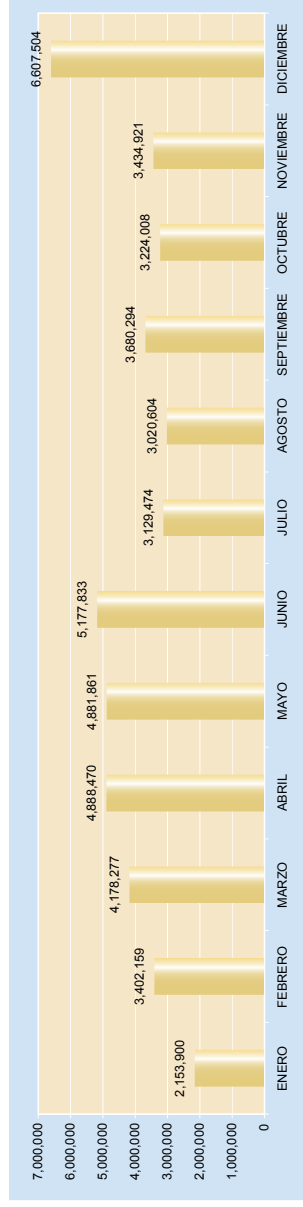
(valores en RD\$)

DESCRIPCION	ENERO	FEBRERO	MARZO	ABRIL	MAYO	JUNIO	JULIO	AGOSTO	SEPTIEMBRE	OCTUBRE	NOVIEMBRE	DIEMBRE	TOTAL
IMPUESTOS SOBRE LOS INGRESOS	184,158	335,969	884,857	1,713,484	712,074	1,321,163	634,966	538,049	1,273,431	693,292	1,496,975	1,252,065	11,040,483
Personas Físicas	35,698	139,419	608,342	320,955	171,730	617,586	357,618	139,563	483,687	381,758	162,728	354,020	3,783,105
Sociedades	17,850	66,914	164,969	1,237,646	370,707	618,087	195,618	191,887	587,897	145,284	1,155,010	759,173	5,510,952
Agentes de Retención	130,610	129,636	111,546	154,883	169,637	85,490	81,829	206,599	191,847	166,240	179,237	138,872	1,746,426
IMP.S/PATRIMONIO Y TRANSF. PATRIMONIALE	208,653	188,084	196,892	153,151	556,893	184,790	192,693	179,816	297,622	290,416	174,885	739,159	3,363,054
Operaciones Inmobiliarias	50,847	62,555	72,212	60,967	36,048	94,394	81,100	50,946	82,679	104,072	52,617	46,244	794,681
Actos Traspaso Propiedad	45,147	60,531	63,857	57,217	28,255	66,393	72,712	45,256	74,036	91,127	48,968	38,981	692,480
Viviendas Suntuarias y Solares Urbanos (IVSS)	1,544	989	20,174	4,442	13,320	5,316	14,023	65,964	121,477	54,767	45,442	41,992	389,450
Vehículos de Motor	105,220	57,100	34,230	28,000	21,140	17,917	23,370	17,650	19,430	40,450	27,790	609,235	1,001,532
Constitución de Compañías	675	0	1,275	2,525	6,319	0	0	0	0	0	0	0	10,794
Sucesiones y Donaciones	5,220	6,909	5,144	0	451,811	770	1,488	0	0	0	68	2,707	474,117
IMPUESTO SOBRE MERCANCIAS Y SERVICIOS	284,621	248,957	387,976	163,610	719,714	619,687	246,003	248,229	173,966	231,819	224,305	175,483	3,724,370
ITBIS	284,621	248,957	387,976	163,610	719,714	619,687	246,003	248,229	173,966	231,819	224,305	175,483	3,724,370
OTROS IMPUESTOS	336,890	282,280	273,130	277,515	328,034	294,458	329,180	307,295	222,942	236,908	197,176	201,367	3,287,175
TASAS	706,849	422,543	441,383	404,697	390,148	336,638	421,765	320,044	181,648	204,778	214,828	297,930	4,343,251
RECARGOS Y MULTAS	82,808	59,061	70,226	92,615	162,809	33,284	76,921	87,115	78,545	77,049	348,864	142,938	1,312,215
T O T A L	1,803,879	1,536,894	2,254,464	2,805,072	2,869,672	2,790,000	1,901,528	1,680,548	2,228,154	1,734,262	2,657,033	2,808,942	27,070,548



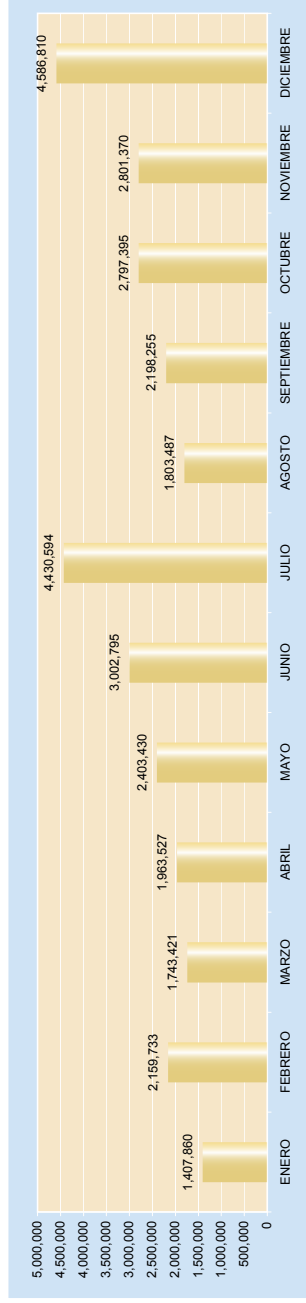
Cuadro No. 29
RECAUDACION MENSUAL POR CONCEPTOS ADMINISTRACION LOCAL VILLA MELLA
 Enero - Diciembre 2001
 (valores en RD\$)

DESCRIPCION	ENERO	FEBRERO	MARZO	ABRIL	MAYO	JUNIO	JULIO	AGOSTO	SEPTIEMBRE	OCTUBRE	NOVIEMBRE	DIEMBRE	TOTAL
IMPUESTOS SOBRE LOS INGRESOS	1,410,508	1,899,199	3,137,020	3,654,752	3,614,428	4,594,374	2,046,347	1,576,931	2,695,100	2,085,978	2,101,195	5,085,036	33,900,868
Personas Físicas	30,482	71,418	185,229	210,857	174,894	385,282	136,459	46,799	232,131	239,360	152,946	404,688	2,270,655
Sociedades	684,124	1,165,211	2,008,769	2,997,148	2,676,305	3,345,180	1,405,951	1,052,491	1,415,405	1,314,961	1,426,237	3,662,886	23,154,678
Agentes de Retención	695,902	662,570	943,022	446,747	763,129	863,912	503,937	477,641	1,047,564	531,657	522,012	1,017,442	8,475,535
IMP. S/PATRIMONIO Y TRANSF. PATRIMONIALES	81,686	356,226	326,794	262,480	153,167	36,878	188,358	261,811	257,539	296,266	274,562	321,411	2,817,178
Operaciones Inmobiliarias	18,863	41,686	16,180	84,394	27,804	7,530	53,214	55,974	72,327	64,687	90,840	119,642	653,151
Actos Traspaso Propiedad	18,808	40,655	7,518	79,394	27,805	5,683	53,213	27,987	66,613	61,542	90,840	118,741	598,799
Viviendas Suntuarias y Solares Urbanos (IVSS)	28,882	25,004	122,037	37,176	9,750	12,202	39,722	31,518	101,912	95,616	24,171	11,517	539,507
Vehículos de Motor	11,070	7,880	4,600	4,700	12,768	10,500	8,889	19,900	14,300	8,700	14,000	25,640	142,957
Constitución de Compañías	2,525	0	1,250	0	1,456	963	3,925	6,725	0	463	2,088	0	19,385
Sucesiones y Donaciones	1,538	240,991	175,209	56,816	73,584	0	29,385	119,707	2,387	65,258	52,623	45,871	863,369
IMPUESTO SOBRE MERCANCÍAS Y SERVICIOS	469,193	1,018,773	638,361	801,199	841,698	483,153	820,324	906,735	626,389	681,839	761,778	993,687	9,043,129
ITBIS	469,193	1,018,773	638,361	801,199	841,698	483,153	820,324	906,735	626,389	681,839	761,778	993,687	9,043,129
OTROS IMPUESTOS	25,778	26,364	44,015	39,482	20,176	10,125	22,748	81,867	36,230	36,473	37,625	50,787	431,670
TASAS	265	193	875	530	325	50	490	360	560	640	7,600	635	12,523
RECARGOS Y MULTAS	166,470	101,404	31,212	130,027	252,067	53,253	51,207	192,900	64,476	122,812	252,161	155,948	1,573,937
TOTAL	2,153,900	3,402,159	4,178,277	4,888,470	4,881,861	5,177,833	3,129,474	3,020,604	3,680,294	3,224,008	3,434,921	6,607,504	47,779,305



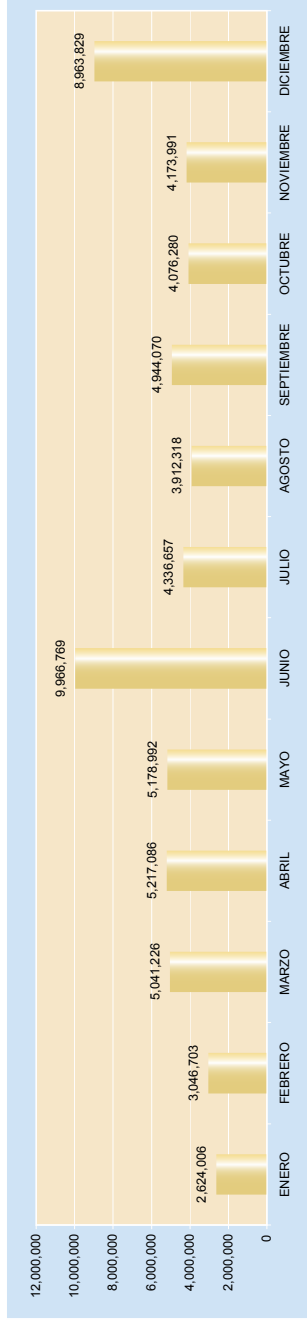
Cuadro No. 30
RECAUDACION MENSUAL POR CONCEPTOS ADMINISTRACION LOCAL BOCA CHICA
 Enero - Diciembre 2001
 (valores en RD\$)

DESCRIPCION	ENERO	FEBRERO	MARZO	ABRIL	MAYO	JUNIO	JULIO	AGOSTO	SEPTIEMBRE	OCTUBRE	NOVIEMBRE	DICIEMBRE	TOTAL
IMPUESTOS SOBRE LOS INGRESOS	1,135,719	1,537,699	1,218,887	1,597,684	2,001,373	2,670,574	1,865,467	1,257,755	1,845,457	1,825,461	1,762,546	3,070,869	21,789,491
Personas Físicas	29,582	33,655	102,505	60,755	20,132	161,067	103,894	18,750	199,800	216,756	116,083	163,727	1,226,706
Sociedades	18,684	842,083	364,333	624,517	945,817	1,430,442	762,179	394,277	482,740	480,792	436,746	1,498,236	8,280,846
Agentes de Retención	1,087,453	661,961	752,049	912,412	1,035,424	1,079,065	999,394	844,728	1,162,917	1,127,913	1,209,717	1,408,906	12,281,939
IMP/S/PATRIMONIO Y TRANSF. PATRIMONIALES	40,173	40,871	112,838	22,763	74,764	29,994	235,256	155,300	35,329	96,625	122,149	74,320	1,040,382
Operaciones Inmobiliarias	14,660	12,550	6,988	7,620	29,506	12,082	12,906	72,186	12,680	39,044	60,604	9,415	290,221
Actos Traspaso Propiedad	14,660	12,550	6,989	7,619	29,356	12,083	12,908	72,185	12,680	39,044	60,304	9,160	289,518
Viviendas Suntuarias y Solares Urbanos (VSS)	8,240	13,471	15,509	5,161	12,985	5,529	9,508	8,629	9,069	12,647	941	16,330	118,019
Vehículos de Motor	1,000	2,300	2,100	1,900	2,917	300	3,700	2,300	900	5,880	300	38,890	62,497
Constitución de Compañías	1,613	0	0	0	463	0	53,463	0	0	0	0	0	56,064
Sucesiones y Donaciones	0	0	81,292	0	0	0	142,771	0	0	0	0	0	224,063
IMPUESTO SOBRE MERCANCIAS Y SERVICIOS	171,652	390,258	373,014	304,473	256,788	246,092	1,124,274	313,810	220,713	679,748	656,363	1,139,203	5,876,388
ITBIS	171,652	390,258	373,014	304,473	256,788	246,092	1,124,274	313,810	220,713	679,748	656,363	1,139,203	5,876,388
OTROS IMPUESTOS	12,298	8,799	4,745	5,579	14,292	13,061	1,084,552	29,832	8,604	17,104	28,329	8,994	1,246,189
TASAS	200	100	50	70	140	80	70	260	61	215	410	105	1,761
RECARGOS Y MULTAS	47,818	182,006	33,887	32,958	56,073	42,994	110,975	46,530	88,091	178,242	231,573	283,319	1,344,466
T O T A L	1,407,860	2,159,733	1,743,421	1,963,527	2,403,430	3,002,795	4,430,694	1,803,487	2,198,255	2,797,395	2,801,370	4,586,810	31,298,677



Cuadro No. 31
RECAUDACION MENSUAL POR CONCEPTOS ADMINISTRACION LOCAL BANI
 Enero - Diciembre 2001
 (valores en RD\$)

DESCRIPCION	ENERO	FEBRERO	MARZO	ABRIL	MAYO	JUNIO	JULIO	AGOSTO	SEPTIEMBRE	OCTUBRE	NOVIEMBRE	DIEMBRE	TOTAL
IMPUESTOS SOBRE LOS INGRESOS	830,372	1,296,596	2,285,386	2,537,207	3,647,198	8,168,755	2,462,886	1,694,100	2,544,331	2,165,615	2,341,472	5,535,055	35,508,973
Personas Físicas	150,553	123,183	974,092	419,398	151,072	1,516,703	464,886	133,020	688,538	460,062	104,852	723,863	5,920,222
Sociedades	31,277	941,406	1,027,076	1,703,995	3,166,204	5,266,957	1,603,593	1,201,307	1,507,813	1,350,098	1,521,842	4,480,206	23,801,764
Agentes de Retención	648,542	232,007	284,218	413,814	329,922	1,385,095	394,417	359,773	337,980	355,455	714,778	330,966	5,786,987
IMP/S/PATRIMONIO Y TRANSF. PATRIMONIALES	1,035,696	418,207	572,051	526,766	518,983	299,470	473,896	798,374	591,172	621,629	544,311	1,903,242	8,303,937
Operaciones Inmobiliarias	216,094	151,956	260,718	217,748	240,706	137,839	221,286	394,203	301,743	251,925	249,274	318,489	2,961,983
Actos Traspaso Propiedad	197,555	143,318	177,119	212,745	212,781	116,327	201,316	312,372	235,137	194,857	235,476	203,706	2,442,709
Viviendas Suntuarias y Solares Urbanos (IVSS)	470,616	13,669	74,197	42,990	7,066	6,899	9,132	12,385	33,850	20,746	18,522	13,620	723,692
Vehículos de Motor	136,510	60,070	53,933	42,980	29,980	30,370	35,550	10,840	13,850	16,480	15,100	1,334,160	1,779,813
Constitución de Compañías	3,356	3,950	0	963	14,575	5,034	213	963	0	596	4,763	3,285	37,688
Sucesiones y Donaciones	7,002	31,806	0	1,155	6,742	0	1,980	63,791	2,921	135,002	15,929	28,348	294,676
Inscripción Registro de Tierra	4,563	13,436	6,084	8,175	7,153	3,001	4,419	3,820	3,671	2,033	5,247	1,634	63,236
IMPUESTO SOBRE MERCANCIAS Y SERVICIOS	23,264	732,200	1,547,283	1,646,842	313,391	1,071,616	879,598	666,302	1,316,014	754,239	652,240	831,808	10,434,797
ITBIS	23,264	732,200	1,547,283	1,646,842	313,391	1,071,616	879,598	666,302	1,316,014	754,239	652,240	831,808	10,434,797
OTROS IMPUESTOS	302,321	372,765	382,182	277,278	506,278	287,463	334,075	553,877	391,194	408,898	361,348	435,361	4,633,060
TASAS	332,149	145,468	121,392	79,120	91,292	55,244	91,974	85,298	31,186	24,050	64,131	62,475	1,183,779
RECARGOS Y MULTAS	100,204	81,467	132,932	149,873	101,850	84,221	94,228	114,367	70,173	101,849	190,489	195,868	1,417,521
T O T A L	2,624,006	3,046,703	5,041,226	5,217,086	5,178,992	9,966,769	4,336,657	3,912,318	4,944,070	4,076,280	4,173,991	8,963,829	61,481,927

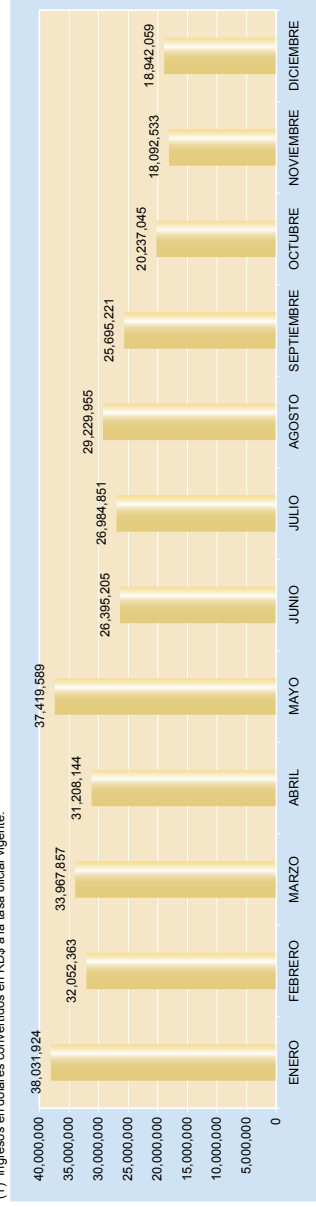


Cuadro No. 32
RECAUDACION MENSUAL POR CONCEPTOS ADMINISTRACION LOCAL HIGUEY
 Enero - Diciembre 2001
 (valores en RD\$)

DESCRIPCION	ENERO	FEBRERO	MARZO	ABRIL	MAYO	JUNIO	JULIO	AGOSTO	SEPTIEMBRE	OCTUBRE	NOVIEMBRE	DICIEMBRE	TOTAL
IMPUESTOS SOBRE LOS INGRESOS	3,922,670	2,925,075	3,819,073	3,409,888	9,111,259	7,143,270	3,317,843	3,397,764	3,842,769	3,614,051	3,941,177	6,876,285	55,321,124
Personas Físicas	92,077	192,894	757,771	326,109	297,429	1,057,215	354,897	217,003	790,187	369,079	1,094,309	993,814	6,542,724
Sociedades	261,053	1,565,663	2,540,318	2,540,318	7,477,297	4,816,587	2,479,894	2,037,666	2,454,916	2,623,174	2,330,403	4,399,230	35,443,243
Agentes de Retención	3,569,540	1,166,578	606,260	543,461	1,336,533	1,267,468	483,052	1,143,095	597,666	621,798	516,465	1,483,241	13,335,157
IMP/S/PATRIMONIO Y TRANSF. PATRIMONIALES	1,992,919	1,058,903	1,247,769	863,147	3,186,511	737,907	827,241	734,608	1,061,329	1,019,043	1,419,197	2,339,082	16,487,656
Operaciones Inmobiliarias	901,362	483,895	517,286	365,888	529,031	339,094	385,175	320,948	487,705	491,371	645,708	294,323	5,761,786
Actos Traspaso Propiedad	901,362	483,894	517,286	365,888	529,031	339,094	385,175	320,948	487,705	491,371	645,708	294,323	5,761,785
Viviendas Suntuarias y Solares Urbanos (IVSS)	42,782	30,507	78,064	31,980	22,719	13,256	22,214	54,252	57,296	10,907	77,282	38,338	479,597
Vehículos de Motor	136,100	57,570	35,120	37,750	31,480	29,420	26,480	13,820	5,830	8,959	16,290	1,705,802	2,104,621
Constitución de Compañías	6,000	3,037	15,063	2,100	8,462	16,487	3,012	2,312	7,775	9,050	7,150	1,425	81,873
Sucesiones y Donaciones	4,754	0	83,351	57,685	2,059,176	0	4,620	20,204	15,018	7,385	24,970	3,105	2,280,268
Inscripción Registro de Tierra	559	0	1,599	1,856	6,612	556	2,124	0	0	0	2,089	1,766	17,726
IMPUESTO SOBRE MERCANCIAS Y SERVICIOS	9,408,942	6,611,344	4,704,751	4,744,071	4,983,852	4,994,758	4,032,157	6,805,226	6,987,084	4,585,580	3,358,033	3,646,529	64,862,327
ITEIS	9,408,942	6,611,344	4,704,751	4,744,071	4,983,852	4,994,758	4,032,157	6,805,226	6,987,084	4,585,580	3,358,033	3,646,529	64,862,327
OTROS IMPUESTOS	10,216,357	8,418,738	6,551,571	5,211,974	6,715,485	4,976,190	7,086,420	7,639,008	5,833,630	4,848,665	3,660,438	1,290,924	72,449,400
TASAS	645,134	527,393	426,585	221,120	182,437	110,308	158,352	143,021	47,133	64,689	92,148	120,785	2,739,105
INGRESOS EN DOLARES (1)	11,715,365	11,836,097	17,064,838	16,201,184	12,930,642	8,275,355	11,401,937	10,370,693	7,787,884	5,848,993	4,967,846	4,082,653	122,483,477
RECARGOS Y MULTAS	130,537	674,813	153,270	566,760	309,403	157,417	160,901	139,645	135,392	256,024	653,694	585,801	3,913,657
T O T A L	38,031,924	32,052,363	33,967,857	31,208,144	37,419,589	26,395,205	26,984,851	29,229,955	25,695,221	20,237,045	18,092,533	18,942,059	338,256,746

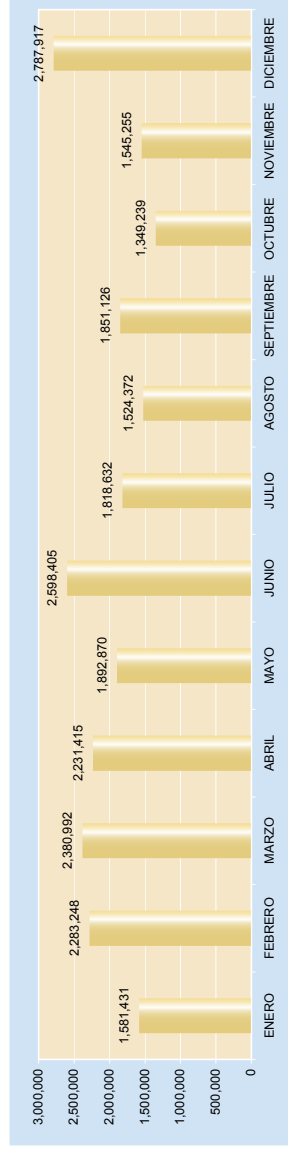
Nota:

(1) Ingresos en dólares convertidos en RD\$ a la tasa oficial vigente.



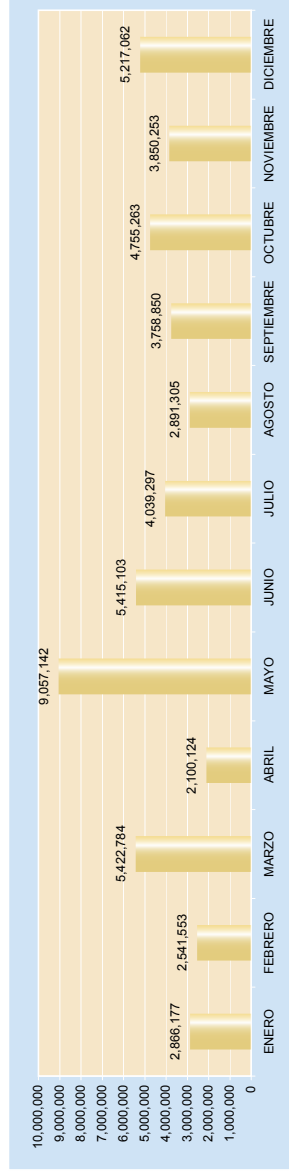
Cuadro No. 33
RECAUDACION MENSUAL POR CONCEPTOS ADMINISTRACION LOCAL BARAHONA
 Enero - Diciembre 2001
 (valores en RDS)

	ENERO	FEBRERO	MARZO	ABRIL	MAYO	JUNIO	JULIO	AGOSTO	SEPTIEMBRE	OCTUBRE	NOVIEMBRE	DICIEMBRE	TOTAL
IMPUESTOS SOBRE LOS INGRESOS	375,726	1,051,689	1,092,651	1,062,339	913,507	1,714,583	687,868	653,751	973,091	669,067	726,004	1,133,422	11,053,898
Personas Físicas	13,194	189,491	524,731	537,581	326,376	791,311	375,406	143,021	430,588	239,923	93,288	501,197	4,166,109
Sociedades	17,141	372,205	301,479	278,528	286,158	619,243	152,053	123,171	362,857	174,759	324,115	450,870	3,463,579
Agentes de Retención	345,391	489,993	266,441	245,230	300,971	304,029	160,409	387,559	179,646	254,385	308,601	181,355	3,424,010
IMP. S/PATRIMONIO Y TRANSF. PATRIMONIALES	233,664	340,863	397,333	230,762	133,967	166,514	387,559	197,129	272,587	142,548	109,398	1,017,937	3,630,261
Operaciones Inmobiliarias	69,431	173,799	98,033	85,929	58,876	74,201	212,901	82,815	69,038	64,054	61,505	134,527	1,186,111
Actos Traspaso Propiedad	50,926	124,125	87,558	85,867	54,986	72,874	149,119	80,457	52,503	49,231	32,320	132,937	973,003
Viviendas Suntuarias y Solares Urbanos (VSS)	531	250	139,274	4,500	900	2,919	4,002	3,413	133,034	0	0	0	288,823
Vehículos de Motor	109,811	42,210	33,600	14,595	17,615	16,420	16,810	11,280	11,570	15,990	6,890	750,420	1,047,211
Constitución de Compañías	463	479	0	0	1,588	0	0	0	0	0	0	0	2,530
Sucesiones y Donaciones	2,502	0	37,868	38,871	0	0	4,727	19,164	6,442	13,273	8,663	53	132,563
Inscripción Registro de Tierra	8,838	1,056	892	3,254	3,316	1,688	1,044	1,995	3,315	4,736	1,212	763	32,129
IMPUESTO SOBRE MERCANCIAS Y SERVICIOS	253,296	289,489	340,306	593,398	448,320	348,258	219,020	211,219	277,485	159,875	248,768	233,057	3,622,491
ITBIS	253,296	289,489	340,306	593,398	448,320	348,258	219,020	211,219	277,485	159,875	248,768	233,057	3,622,491
OTROS IMPUESTOS	332,339	419,101	365,401	229,511	266,400	238,495	386,127	304,511	217,632	257,624	261,856	252,890	3,531,887
TASAS	293,572	100,456	98,820	72,988	49,716	35,771	70,039	52,688	25,717	37,026	72,191	52,438	961,024
RECARGOS Y MULTAS	92,634	81,650	86,481	42,817	80,958	94,784	68,019	105,074	84,614	83,099	127,038	98,173	1,045,541
T O T A L	1,581,431	2,283,248	2,380,992	2,231,415	1,892,870	2,598,405	1,818,632	1,524,372	1,851,126	1,349,239	1,545,255	2,787,917	23,844,902



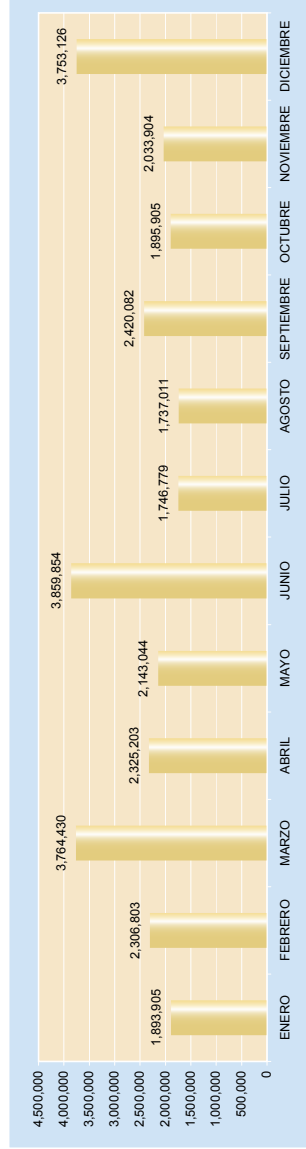
Cuadro No. 34
RECAUDACION MENSUAL POR CONCEPTOS ADMINISTRACION LOCAL EL SEYBO
 Enero - Diciembre 2001
 (valores en RDS)

DESCRIPCION	ENERO	FEBRERO	MARZO	ABRIL	MAYO	JUNIO	JULIO	AGOSTO	SEPTIEMBRE	OCTUBRE	NOVIEMBRE	DIEMBRE	TOTAL
IMPUESTOS SOBRE LOS INGRESOS	263,693	791,628	1,473,050	1,305,391	7,676,974	2,401,756	1,731,382	1,058,868	962,414	1,635,426	1,166,249	2,226,943	22,693,774
Personas Físicas	61,544	125,582	918,250	654,540	242,800	826,222	484,036	86,970	401,545	444,645	87,976	531,893	4,866,003
Sociedades	23,511	153,242	340,648	467,687	7,222,602	1,106,040	859,050	709,416	318,869	939,443	865,899	952,156	13,958,563
Agentes de Retención	178,638	512,804	214,152	183,164	211,572	469,494	388,296	262,482	242,000	251,338	212,374	742,894	3,869,208
IMP/S/PATRIMONIO Y TRANSF. PATRIMONIALE	150,848	294,463	2,051,785	138,586	359,098	122,735	227,180	274,660	401,024	404,281	132,657	592,454	5,149,771
Operaciones Inmobiliarias	53,578	120,825	966,331	64,283	59,083	51,919	62,799	120,993	162,887	139,322	64,126	53,008	1,909,154
Actos Traspaso Propiedad	53,580	123,624	956,330	64,283	59,083	51,919	62,799	120,993	161,717	139,322	64,096	53,008	1,910,754
Viviendas Suntuarias y Solares Urbanos (IVSS)	0	0	14,308	1,080	0	0	0	0	6,724	1,500	0	0	23,612
Vehículos de Motor	38,710	20,470	16,800	7,390	5,876	4,934	8,280	3,354	57,560	6,460	2,162	460,235	633,231
Constitución de Compañías	0	5,537	0	0	0	0	0	0	0	0	982	0	983
Sucesiones y Donaciones	2,383	13,272	0	0	231,110	2,937	89,992	1,814	0	96,100	0	13,070	450,678
Inscripción Registro de Tierra	1,597	10,735	108,016	1,550	3,946	11,026	3,310	27,044	12,136	20,615	2,273	12,170	214,418
IMPUESTO SOBRE MERCANCIAS Y SERVICIOS	2,145,736	1,081,936	1,003,396	471,934	716,406	2,647,504	1,808,275	1,233,378	2,131,373	2,428,216	2,315,103	2,145,038	20,128,295
ITBIS	2,145,736	1,081,936	1,003,396	471,934	716,406	2,647,504	1,808,275	1,233,378	2,131,373	2,428,216	2,315,103	2,145,038	20,128,295
OTROS IMPUESTOS	134,457	199,475	789,372	117,942	183,463	131,824	136,261	237,184	196,647	208,227	131,374	139,299	2,607,525
TASAS	123,573	138,150	61,675	44,881	32,534	31,275	31,628	54,886	26,844	37,714	52,261	40,112	675,733
RECARGOS Y MULTAS	47,870	35,901	43,506	21,390	88,667	80,009	102,371	32,329	40,548	41,399	52,609	73,216	659,815
TOTAL	2,866,177	2,541,563	5,422,784	2,100,124	9,057,142	5,415,103	4,039,297	2,891,305	3,758,850	4,755,263	3,850,253	5,217,062	51,914,913



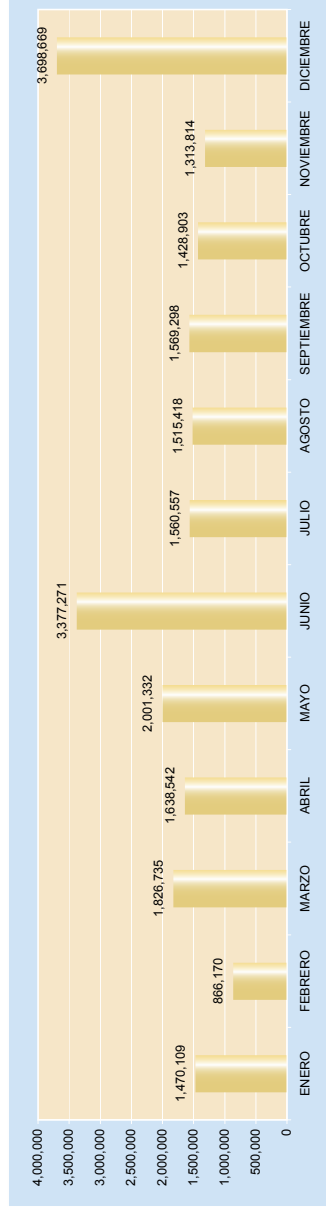
Cuadro No. 35
RECAUDACION MENSUAL POR CONCEPTOS ADMINISTRACION LOCAL SAN JUAN DE LA MAGUANA
 Enero - Diciembre 2001
 (valores en RD\$)

DESCRIPCION	ENERO	FEBRERO	MARZO	ABRIL	MAYO	JUNIO	JULIO	AGOSTO	SEPTIEMBRE	OCTUBRE	NOVIEMBRE	DECIEMBRE	TOTAL
IMPUESTOS SOBRE LOS INGRESOS	318,806	1,157,212	2,157,997	1,023,388	1,073,016	2,835,467	748,843	444,030	1,366,055	968,338	949,977	1,659,039	14,702,168
Personas Físicas	38,948	229,094	1,843,659	498,947	603,994	2,063,718	482,089	216,766	1,008,637	542,962	326,534	1,008,049	8,863,599
Sociedades	149,319	160,457	193,025	446,350	395,068	621,309	191,367	148,021	243,932	310,983	539,146	525,233	3,924,210
Agentes de Retención	130,539	767,661	121,313	78,091	73,954	150,440	75,387	79,241	113,286	114,393	84,297	125,757	1,914,359
IMP/SIPATRIMONIO Y TRANSF. PATRIMONIALES	296,825	80,795	394,486	320,846	205,143	180,165	140,379	404,790	285,207	126,206	235,350	1,188,691	3,858,883
Operaciones Inmobiliarias	80,729	17,411	70,585	129,637	70,335	81,138	38,836	174,469	107,934	38,635	82,271	64,413	956,393
Actos Traspaso Propiedad	61,691	22,910	72,800	145,009	89,378	69,019	40,131	174,611	93,946	43,464	88,812	50,306	952,077
Viviendas Suntuarias y Solares Urbanos (IVSS)	29,039	34,658	209,638	21,476	19,571	5,380	26,912	12,399	51,817	14,445	33,991	20,172	479,498
Vehículos de Motor	94,770	5,011	41,090	23,530	24,439	19,340	20,440	11,810	10,179	12,645	7,520	1,052,575	1,323,349
Constitución de Compañías	0	137	0	0	713	0	0	0	0	2,837	0	1,225	4,912
Sucesiones y Donaciones	29,439	0	140	0	0	0	8,694	31,501	0	13,720	22,516	0	106,010
Inscripción Registro de Tierra	1,157	668	233	1,194	707	5,298	5,366	0	21,331	460	240	0	36,644
IMPUESTO SOBRE MERCANCIAS Y SERVICIOS	190,142	414,979	480,644	430,041	408,489	462,196	415,745	398,089	432,815	446,909	395,791	442,664	4,918,504
ITBIS	190,142	414,979	480,644	430,041	408,489	462,196	415,745	398,089	432,815	446,909	395,791	442,664	4,918,504
OTROS IMPUESTOS	342,504	225,117	325,658	299,095	265,978	244,912	259,060	325,470	220,654	227,311	223,853	229,898	3,189,530
TASAS	639,876	347,090	239,651	165,727	111,370	72,560	85,597	68,869	29,900	25,558	55,834	106,868	1,946,900
RECARGOS Y MULTAS	105,752	81,610	165,994	86,106	79,048	64,554	97,135	95,763	85,451	101,583	173,099	125,866	1,262,061
T O T A L	1,893,905	2,306,803	3,764,430	2,325,203	2,143,044	3,859,854	1,746,779	1,737,011	2,420,082	1,895,905	2,033,904	3,753,126	29,880,046



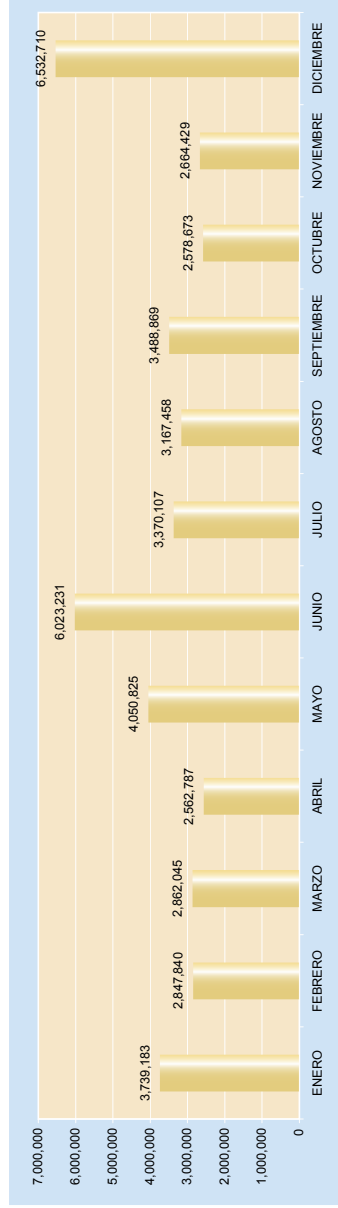
Cuadro No. 36
RECAUDACION MENSUAL POR CONCEPTOS AGENCIA LOCAL SALCEDO
 Enero - Diciembre 2001
 (valores en RD\$)

DESCRIPCION	ENERO	FEBRERO	MARZO	ABRIL	MAYO	JUNIO	JULIO	AGOSTO	SEPTIEMBRE	OCTUBRE	NOVIEMBRE	DICIEMBRE	TOTAL
IMPUESTOS SOBRE LOS INGRESOS	340,658	225,308	915,963	472,998	803,458	2,767,570	759,124	233,920	943,515	669,838	687,918	1,926,207	10,838,503
Personas Físicas	198,784	85,355	748,877	289,228	176,769	1,834,337	478,896	65,020	557,562	462,551	105,099	1,030,507	6,033,005
Sociedades	141,874	79,040	110,943	126,844	569,007	858,752	187,078	68,231	289,850	144,826	507,152	849,835	3,933,432
Agentes de Retención	72,026	60,913	56,143	56,926	57,682	74,481	93,150	100,669	96,083	82,461	75,667	45,865	872,066
IMP/S/PATRIMONIO Y TRANSF. PATRIMONIALES	358,365	193,444	379,071	545,481	634,461	226,451	328,030	842,644	251,084	292,268	127,215	1,321,701	5,500,215
Operaciones Inmobiliarias	140,270	31,447	118,830	76,860	205,686	71,773	145,854	741,537	71,813	100,322	63,736	98,948	1,867,076
Actos Traspaso Propiedad	136,829	25,484	116,010	76,405	194,422	69,979	143,267	66,634	70,566	98,557	52,953	90,658	1,141,764
Viviendas Suntuarias y Solares Urbanos (IVSS)	13,126	11,895	77,630	11,324	13,711	11,389	25,289	19,877	41,071	22,305	6,918	17,497	272,032
Vehículos de Motor	68,140	26,260	17,970	10,030	9,730	7,188	13,620	10,440	8,020	6,220	3,000	983,435	1,164,053
Constitución de Compañías	0	0	0	0	0	0	0	0	0	0	0	0	0
Sucesiones y Donaciones	0	98,358	48,631	370,862	210,912	66,122	0	4,156	59,614	64,864	608	131,163	1,055,290
Inscripción Registro de Tierra	0	0	0	0	0	0	0	0	0	0	0	0	0
IMPUESTO SOBRE MERCANCIAS Y SERVICIOS	96,041	77,081	189,600	243,205	187,128	150,786	184,036	185,868	170,923	183,855	161,297	172,282	2,002,102
ITBIS	96,041	77,081	189,600	243,205	187,128	150,786	184,036	185,868	170,923	183,855	161,297	172,282	2,002,102
OTROS IMPUESTOS	152,854	103,862	146,274	137,219	216,572	108,794	156,436	136,643	108,605	130,548	117,130	131,985	1,646,922
TASAS	449,433	237,216	145,576	86,350	95,766	42,326	75,980	57,658	29,165	34,046	43,102	43,736	1,340,254
RECARGOS Y MULTAS	72,758	29,259	50,251	153,289	63,947	81,344	57,051	58,685	66,006	98,348	177,152	102,758	1,027,996
T O T A L	1,470,109	866,170	1,826,735	1,638,542	2,001,332	3,377,271	1,560,557	1,515,418	1,669,298	1,428,903	1,313,814	3,698,669	21,327,996



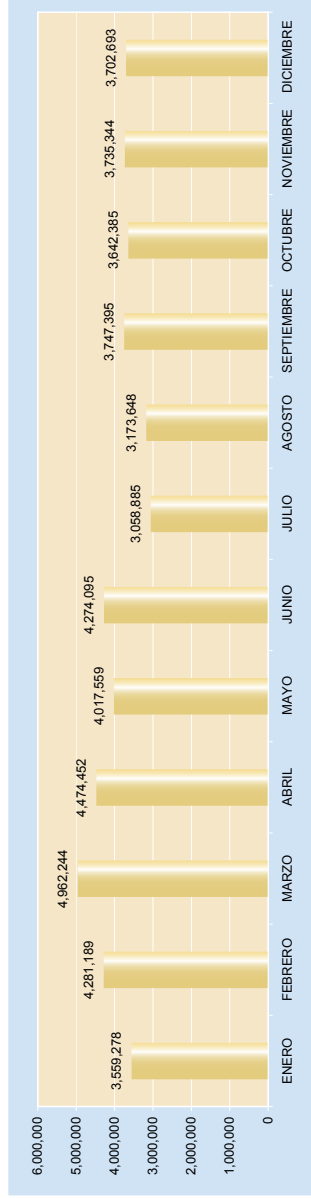
Cuadro No. 37
RECAUDACION MENSUAL POR CONCEPTOS AGENCIA LOCAL VALVERDE MAO
 Enero - Diciembre 2001
 (valores en RD\$)

DESCRIPCION	ENERO	FEBRERO	MARZO	ABRIL	MAYO	JUNIO	JULIO	AGOSTO	SEPTIEMBRE	OCTUBRE	NOVIEMBRE	DICIEMBRE	TOTAL
IMPUESTOS SOBRE LOS INGRESOS	1,647,874	1,297,798	1,474,977	1,385,960	2,886,708	4,326,856	1,948,285	1,516,712	1,792,150	1,204,992	1,313,240	3,455,943	24,251,495
Personas Físicas	188,855	153,754	584,674	215,743	559,422	1,689,733	389,070	278,445	617,095	261,542	313,434	1,027,112	6,276,979
Sociedades	265,298	374,954	406,668	667,674	1,759,207	1,779,903	972,006	699,805	717,223	436,666	436,095	1,978,863	10,494,382
Agentes de Retención	1,193,621	769,090	483,635	502,543	568,079	857,220	587,209	538,462	457,832	506,764	563,711	449,968	7,478,134
IMP.S/PATRIMONIO Y TRANSF. PATRIMONIALES	450,631	411,410	479,357	341,461	284,415	712,812	441,024	599,674	731,010	513,405	432,530	2,184,178	7,581,907
Operaciones Inmobiliarias	108,645	157,980	114,726	119,458	80,596	251,850	122,128	266,369	315,395	201,755	147,756	103,313	1,989,951
Actos Traspaso Propiedad	193,829	167,985	122,341	156,663	122,196	278,821	208,577	269,383	323,312	226,199	176,675	142,610	2,388,691
Viviendas Suntuarias y Solares Urbanos (IVSS)	4,333	14,205	45,132	15,429	9,635	6,464	500	7,820	53,101	49,095	860	1,972	208,546
Vehículos de Motor	143,250	68,830	64,700	49,000	39,698	130,878	74,559	54,698	37,830	36,356	22,720	1,922,220	2,644,739
Constitución de Compañías	462	2,424	3,224	900	1,563	2,213	5,513	1,275	613	0	463	4,675	23,325
Sucesiones y Donaciones	0	0	129,224	0	30,699	42,506	29,737	0	0	0	84,056	9,246	325,468
Inscripción Registro de Tierra	12	6	10	11	28	80	10	129	759	0	0	142	1,187
IMPUESTO SOBRE MERCANCIAS Y SERVICIOS	299,709	290,850	313,377	314,981	292,547	293,945	313,197	312,096	382,543	335,451	321,058	360,388	3,830,142
ITBIS	299,709	290,850	313,377	314,981	292,547	293,945	313,197	312,096	382,543	335,451	321,058	360,388	3,830,142
OTROS IMPUESTOS	532,205	365,204	316,554	272,409	378,052	565,911	440,440	559,614	458,225	341,038	315,346	255,998	4,800,996
TASAS	707,299	351,406	221,921	134,811	127,041	84,704	160,575	100,215	67,228	47,850	149,491	78,660	2,231,001
RECARGOS Y MULTAS	101,465	131,172	55,859	113,165	82,062	39,003	66,586	79,147	57,713	136,137	132,764	197,543	1,192,616
T O T A L	3,739,183	2,847,840	2,862,045	2,562,787	4,050,825	6,023,231	3,370,107	3,167,458	3,488,869	2,578,673	2,664,429	6,532,710	43,888,157



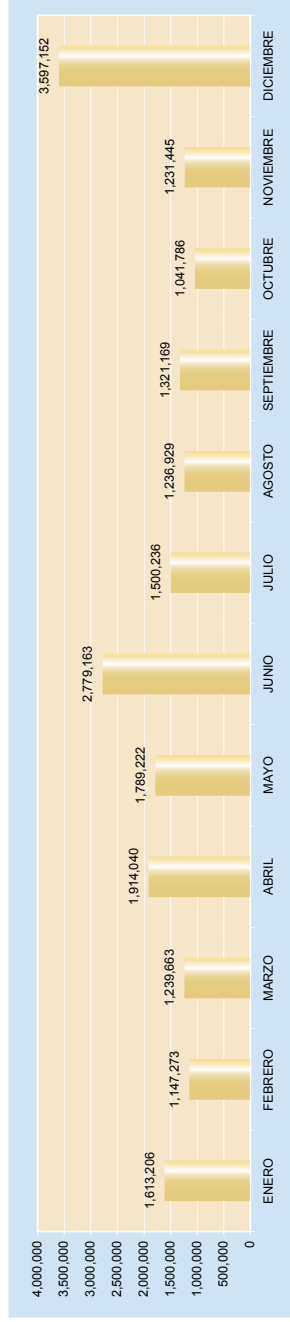
Cuadro No. 38
RECAUDACION MENSUAL POR CONCEPTOS AGENCIA LOCAL NAGUA
 Enero - Diciembre 2001
 (valores en RD\$)

DESCRIPCION	ENERO	FEBRERO	MARZO	ABRIL	MAYO	JUNIO	JULIO	AGOSTO	SEPTIEMBRE	OCTUBRE	NOVIEMBRE	DICIEMBRE	TOTAL
IMPUESTOS SOBRE LOS INGRESOS	648,087	1,201,223	1,448,031	988,659	971,909	1,944,413	858,700	706,718	1,011,765	997,762	1,063,002	1,552,043	13,392,312
Personas Físicas	233,529	131,767	618,996	319,876	265,707	1,073,590	347,963	76,948	367,861	405,225	86,672	570,056	4,499,590
Sociedades	42,867	282,537	461,726	442,944	447,690	611,738	183,832	312,409	272,164	254,825	600,275	573,334	4,486,341
Agentes de Retención	371,691	786,919	367,909	225,839	258,512	259,085	326,905	315,361	371,740	376,712	376,055	408,653	4,406,381
IMP.S/PATRIMONIO Y TRANSF. PATRIMONIALE	757,024	464,519	622,390	743,236	837,794	666,656	672,699	775,830	727,639	1,111,870	934,915	1,060,451	9,395,023
Operaciones Inmobiliarias	422,186	215,113	315,908	412,929	394,331	447,408	343,700	394,402	469,428	398,524	504,304	143,952	4,462,185
Actos Traspaso Propiedad	217,786	182,806	245,597	287,994	310,106	185,789	245,751	360,169	227,441	328,179	391,017	104,264	3,086,899
Viviendas Suntuarias y Solares Urbanos (IVSS)	17,377	13,769	28,250	16,929	15,914	23,463	14,160	13,204	17,550	2,006	17,448	5,491	185,561
Vehículos de Motor	98,770	47,180	31,100	19,370	11,770	6,580	9,660	5,410	6,710	4,450	2,185	804,025	1,047,220
Constitución de Compañías	838	0	1,050	463	338	0	4,056	1,888	1,300	4,213	1,925	963	17,034
Sucesiones y Donaciones	0	3,125	0	5,551	106,323	23,135	53,552	0	4,846	374,197	17,640	1,376	588,745
Inscripción Registro de Tierra	67	2,526	485	0	12	281	1,820	757	364	301	386	360	7,379
IMPUESTO SOBRE MERCANCIAS Y SERVICIOS	1,157,461	1,988,282	2,146,467	2,026,243	1,441,461	815,482	763,948	914,753	1,153,738	706,867	711,817	654,563	14,481,082
ITBIS	1,157,461	1,988,282	2,146,467	2,026,243	1,441,461	815,482	763,948	914,753	1,153,738	706,867	711,817	654,563	14,481,082
OTROS IMPUESTOS	614,607	335,313	460,987	500,942	543,107	640,777	479,755	541,730	701,947	576,828	645,156	267,648	6,308,797
TASAS	270,897	210,913	169,293	118,016	134,177	110,692	192,599	162,480	97,457	130,729	206,198	92,795	1,886,246
RECARGOS Y MULTAS	111,202	80,939	115,076	97,356	89,111	76,075	91,184	72,137	54,849	118,329	174,256	75,193	1,155,707
T O T A L	3,659,278	4,281,189	4,962,244	4,474,452	4,017,559	4,274,095	3,058,885	3,173,648	3,747,395	3,642,385	3,735,344	3,702,693	46,629,167



Cuadro No. 39
RECAUDACION MENSUAL POR CONCEPTOS AGENCIA LOCAL MONTECRISTI
 Enero - Diciembre 2001
 (valores en RDS)

D E S C R I P C I O N	ENERO	FEBRERO	MARZO	ABRIL	MAYO	JUNIO	JULIO	AGOSTO	SEPTIEMBRE	OCTUBRE	NOVIEMBRE	DICIEMBRE	TOTAL
IMPUESTOS SOBRE LOS INGRESOS	514,585	272,659	424,822	703,179	817,404	1,995,887	455,639	353,655	644,365	449,246	410,884	1,787,616	8,829,941
Personas Físicas	53,015	84,522	251,143	86,280	202,665	919,727	179,420	131,590	348,007	211,283	116,007	577,177	3,160,916
Sociedades	16,430	80,162	30,227	504,085	482,578	928,939	139,532	81,450	170,384	68,563	138,789	1,042,881	3,684,020
Agentes de Retención	445,140	107,975	143,452	110,834	132,161	148,221	137,687	140,615	125,974	169,400	156,088	167,558	1,985,105
IMP. S/PATRIMONIO Y TRANSF. PATRIMONIALES	279,611	153,759	177,845	560,727	283,392	127,007	278,674	128,346	99,452	82,650	260,260	1,207,008	3,638,731
Operaciones Inmobiliarias	93,901	65,580	76,118	275,520	150,050	55,943	133,073	61,086	56,980	42,064	127,656	138,990	1,276,961
Actos Traspaso Propiedad	85,821	48,780	61,983	254,074	116,925	49,143	127,323	46,586	22,373	27,989	123,024	115,135	1,079,166
Viviendas Suntuarias y Solares Urbanos (VSS)	2,194	5,806	19,202	1,213	954	3,775	980	6,602	9,778	1,825	1,295	6,685	60,309
Vehículos de Motor	78,810	32,620	20,510	18,390	15,249	12,887	15,649	14,067	5,921	6,260	5,760	942,680	1,168,803
Constitución de Compañías	0	962	0	963	0	0	1,613	0	0	1,425	2,525	0	7,488
Sucesiones y Donaciones	18,879	0	0	10,565	0	5,250	0	0	4,398	0	0	0	42,371
Inscripción Registro de Tierra	6	11	22	2	214	9	36	5	2	3,087	0	239	3,633
IMPUESTO SOBRE MERCANCIAS Y SERVICIOS	90,383	124,096	132,257	131,791	141,436	114,716	133,525	154,468	156,172	171,897	124,546	142,442	1,617,729
ITBIS	90,383	124,096	132,257	131,791	141,436	114,716	133,525	154,468	156,172	171,897	124,546	142,442	1,617,729
7,567													
OTROS IMPUESTOS	247,012	288,196	229,369	313,381	302,680	225,686	278,701	289,952	248,483	195,998	212,598	231,669	3,063,725
TASAS	426,214	279,914	231,664	164,174	211,261	233,283	314,184	251,948	126,593	95,123	152,146	145,927	2,632,431
RECARGOS Y MULTAS	55,401	28,649	43,706	40,788	33,049	82,584	39,513	58,560	46,104	46,872	71,011	82,490	82,490
T O T A L	1,613,206	1,147,273	1,239,663	1,914,040	1,789,222	2,779,163	1,500,236	1,236,929	1,321,169	1,041,786	1,231,445	3,597,152	19,782,557



Cuadro No.40
COMPARATIVO RECAUDACION POR PROVINCIAS

Enero - Diciembre 2001-2000

(Millones RD\$)

DESCRIPCION	A Ñ O S		VARIACION ANUAL	
	2001	2000	Absoluta	Relativa
Región Sureste	26,839.42	20,092.47	6,746.95	33.58
Distrito Nacional	25,153.57	18,242.54	6,911.03	37.88
La Altagracia	338.26	570.64	-232.39	-40.72
San Pedro de Macorís	492.55	518.78	-26.23	-5.06
San Cristóbal	404.87	415.82	-10.95	-2.63
La Romana	333.80	282.64	51.16	18.10
Peravia	57.46	32.48	24.98	76.91
Hato Mayor	39.19	15.04	24.15	160.57
El Seybo	12.72	8.47	4.25	50.18
San José de Ocoa	4.02	4.05	-0.03	-0.74
Monte Plata	2.98	2.01	0.97	48.26
Región Norte	4,711.61	3,325.32	1,386.29	41.69
Santiago	2,759.76	1,865.66	894.10	47.92
Puerto Plata	1,348.16	1,037.47	310.69	29.95
La Vega	219.44	144.36	75.08	52.01
Duarte	102.46	69.76	32.70	46.88
Españillat	84.15	51.93	32.22	62.05
Monseñor Nouel	42.13	30.21	11.92	39.46
Valverde	38.16	26.54	11.62	43.78
María Trinidad Sánchez	26.40	22.19	4.21	18.97
Samaná	12.56	13.44	-0.88	-6.55
Salcedo	21.33	16.00	5.33	33.31
Sánchez Ramírez	18.73	12.95	5.78	44.63
Monte Cristi	11.13	11.55	-0.42	-3.64
Sánchez	7.67	8.69	-1.02	-11.74
Dajabón	5.18	4.10	1.08	26.34
Santiago Rodríguez	5.73	3.84	1.89	49.22
Constanza	5.16	3.50	1.66	47.43
Villa Vásquez	3.47	3.13	0.34	10.86
Región Suroeste	80.79	61.38	19.41	31.62
Azua	27.07	18.43	8.64	46.88
San Juan de la Maguana	25.75	17.59	8.16	46.39
Barahona	18.89	17.55	1.34	7.64
Independencia	0.62	1.88	-1.26	-67.02
Las Matas de Farfán	3.07	1.86	1.21	65.05
Bahoruco	2.03	1.80	0.23	12.78
Pedernales	2.30	1.49	0.81	54.36
Elías Piña	1.06	0.78	0.28	35.90
TOTAL	31,631.81	23,479.17	8,152.64	34.72

Cuadro No. 41
RECAUDACION POR REGIONES Y CONCEPTOS
 Enero – Diciembre 2001
 (En Millones de RD\$)

DESCRIPCION	R E G I O N E S			TOTAL
	NORTE	SURESTE	SUROESTE	
IMPUESTO SOBRE INGRESOS	1,366.98	14,260.17	36.77	15,663.91
Personas Físicas	144.48	373.89	16.78	535.15
Sociedades	728.95	6,856.34	12.90	7,598.19
Agentes de Retención	493.55	5,689.33	7.08	6,189.97
Contrato Concesión (Canon)	0.00	1,268.48	0.00	1,268.48
Casinos de Juego	0.00	55.61	0.00	55.61
Hipódromos	0.00	16.51	0.00	16.51
IMP. S/PATRIMONIO y TRANSF. PATRIMONIALES	211.62	691.08	10.88	913.58
Operaciones Inmobiliarias	66.08	173.23	2.94	242.25
Actos Traspaso Propiedad	52.25	132.19	2.62	187.05
Viviendas Suntuarias y Solares Urbanos (IVSS)	20.14	142.23	1.16	163.52
Vehículos de Motor	48.31	135.84	3.37	187.53
Constitución de Compañías	1.81	14.03	0.02	15.86
Sucesiones y Donaciones	23.02	82.54	0.71	106.27
Inscripción Registro de Tierra	0.00	11.02	0.07	11.09
IMPUESTO SOBRE MERCANCIAS Y SERVICIOS	2,648.06	9,984.65	12.27	12,644.97
ITBIS	1,067.24	7,852.73	12.27	8,932.24
Selectivo al Consumo	1,580.82	2,131.92	0.00	3,712.74
OTROS IMPUESTOS	178.35	675.82	10.00	864.18
TASAS	54.67	154.03	7.25	215.96
INGRESOS EN DOLARES	190.71	733.18	0.00	923.88
RECARGOS Y MULTAS	61.21	340.50	3.62	405.34
TOTALES	4,711.61	26,839.42	80.79	31,631.81

Ingresos convertidos en RD\$ a la tasa oficial vigente.



TERCERA PARTE

**RECAUDACION MENSUAL Y ANUAL
POR TIPO DE IMPUESTOS**

Cuadro No. 42
PARTICIPACION DE LA RECAUDACION
DE LA DGII EN LOS INGRESOS TRIBUTARIOS

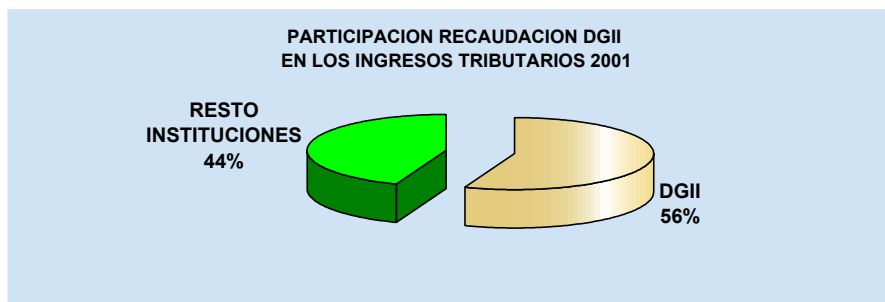
Enero - Diciembre 1995-2001

(En millones de RD\$)

AÑOS	Recaudación DGII	Ingresos Tributarios	Participación %
1995	9,907.69	22,364.0	44.30
1996	11,081.63	24,035.2	46.11
1997	14,568.93	31,536.8	46.20
1998	16,562.82	36,170.8	45.79
1999	20,001.45	40,855.8	48.96
2000	23,479.17	47,358.5	49.58
2001 ⁽¹⁾	31,631.81	56,730.4	55.76

Fuente: Secretaría de Estado de Finanzas.

(1) Cifras preliminares.



Cuadro No. 43
PARTICIPACION DE LA RECAUDACION
DE LA DGII EN EL PRODUCTO INTERNO PRODUCTO

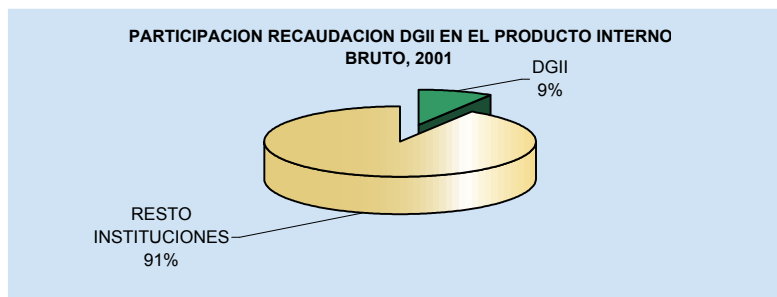
Enero - Diciembre, 1995-2001

(En millones de RD\$)

A Ñ O S	Recaudación DGII	P I B (a precios corrientes)	Participación %
1995	10,001.89	162,282.60	6.16
1996	11,255.77	183,361.20	6.14
1997	14,759.71	215,062.30	6.86
1998	16,672.95	241,907.60	6.89
1999	19,887.40	277,908.00	7.16
2000	23,479.17	321,516.00	7.30
2001 ⁽¹⁾	31,631.81	359,560.20	8.80

Fuente: Banco Central de la República Dominicana.

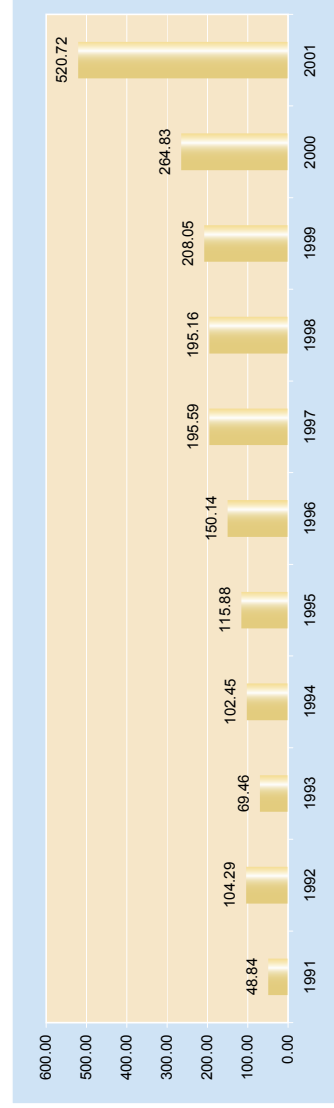
(1) Cifras preliminares.



CUADRO NO.44
RECAUDACION MENSUAL PERSONAS FISICAS
 (1991-2001)
 (En millones RD\$)

Meses/Años	1991	1992	1993	1994	1995	1996	1997	1998	1999	2000	2001
Enero	0.39	0.34	0.49	2.45	3.59	3.52	2.28	2.51	2.90	2.90	8.09
Febrero	1.28	3.63	0.98	4.46	1.56	1.67	2.44	3.60	3.64	4.48	10.58
Marzo	11.46	23.05	18.62	33.08	32.29	29.02	45.52	47.25	43.47	58.28	45.80
Abril	5.55	15.83	2.42	3.02	2.12	14.45	6.15	7.90	6.39	9.32	30.98
Mayo	5.36	6.80	1.93	2.59	3.03	2.46	3.43	3.59	5.46	6.05	28.84
Junio	0.44	0.64	11.20	23.65	29.77	34.95	63.39	55.84	62.28	73.96	156.14
Julio	10.71	32.47	1.97	2.00	3.33	9.56	9.19	6.66	5.62	6.20	38.31
Agosto	2.54	1.32	1.03	1.26	1.55	2.86	3.79	3.66	4.04	4.33	10.83
Septiembre	0.68	2.08	8.79	17.37	17.82	27.66	31.52	32.62	37.84	48.06	40.42
Octubre	2.05	1.10	2.72	2.26	5.46	2.85	5.23	5.29	5.88	5.36	21.87
Noviembre	7.76	15.65	2.23	1.12	1.84	2.32	2.21	3.11	3.87	4.82	18.18
Diciembre	0.62	1.38	17.08	9.19	13.52	18.82	20.44	23.13	26.66	41.07	110.68
TOTAL	48.84	104.29	69.46	102.45	115.88	150.14	195.59	195.16	208.05	264.83	520.72
Años	91/92	92/93	93/94	94/95	95/96	96/97	97/98	98/99	99/00	00/01	
Tasa de Crecimiento	113.53	-33.40	47.49	13.11	29.57	30.27	-0.22	6.60	35.70	150.29	

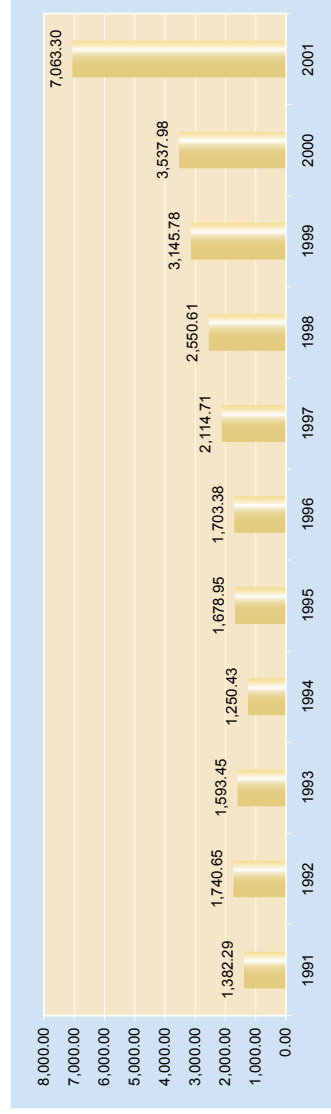
Fuente: Años 1997-2001 Boletines Estadísticos de la Dirección General de Impuestos Internos
 Años 1991-1996 Modificados de la extinta Dirección General de Impuesto S/Renta



CUADRO NO.45
RECAUDACION MENSUAL SOCIEDADES
 (1991-2001)
 (En millones RD\$)

Meses/Años	1991	1992	1993	1994	1995	1996	1997	1998	1999	2000	2001
Enero	84.73	120.98	112.12	25.93	49.21	53.51	70.45	30.42	32.41	39.81	95.48
Febrero	50.13	57.41	25.54	6.74	33.03	9.55	16.59	19.41	11.50	23.81	383.46
Marzo	29.16	43.83	69.28	89.89	103.42	130.98	163.09	205.32	139.75	188.28	376.03
Abril	238.70	319.19	240.77	159.36	144.25	205.26	296.89	465.21	733.60	686.52	834.77
Mayo	120.29	166.60	44.39	33.35	49.60	25.81	44.31	15.06	29.90	16.33	934.34
Junio	146.61	119.68	471.49	396.56	534.57	549.39	587.20	739.87	818.73	1008.27	954.37
Julio	228.59	428.97	58.55	37.01	28.75	50.29	110.58	53.37	77.40	85.87	495.33
Agosto	76.38	59.59	19.35	14.23	13.80	7.03	23.68	13.62	34.32	36.61	411.42
Septiembre	53.25	21.80	308.51	271.72	296.91	325.18	419.17	554.80	615.82	769.62	465.86
Octubre	34.52	58.17	31.26	16.94	69.31	69.30	61.20	52.09	116.52	44.56	527.74
Noviembre	227.38	294.44	10.82	11.53	4.27	12.00	21.11	16.00	28.38	10.89	541.37
Diciembre	92.55	49.99	201.37	187.17	351.83	265.08	300.44	385.44	507.45	627.41	1043.14
TOTAL	1,382.29	1,740.65	1,593.45	1,250.43	1,678.95	1,703.38	2,114.71	2,550.61	3,145.78	3,537.98	7,063.30
Años	91/92	92/93	93/94	94/95	95/96	96/97	97/98	98/99	99/00	00/01	
Tasa de Crecimiento	25.93	-8.46	-21.53	34.27	1.46	24.15	20.61	23.33	12.47	99.64	

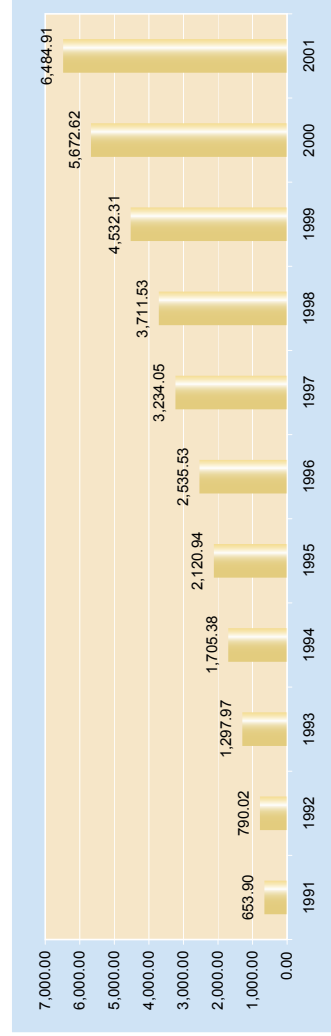
Fuente: Años 1997-2001 Boletines Estadísticos de la Dirección General de Impuestos Internos
 Años 1991-1996 Modificados de la extinta Dirección General de Impuesto S/Renta



CUADRO NO. 46
RECAUDACION MENSUAL AGENTES DE RETENCION
 (1991-2001)
 (En millones RD\$)

Meses/Años	1991	1992	1993	1994	1995	1996	1997	1998	1999	2000	2001
Enero	89.55	105.19	81.62	160.79	196.46	231.67	287.52	282.02	385.38	474.05	727.25
Febrero	40.16	95.31	182.76	148.76	138.13	159.48	194.82	213.88	281.48	353.93	485.37
Marzo	40.93	56.10	52.97	113.48	184.94	144.05	184.02	200.24	325.33	346.77	489.47
Abril	44.87	78.38	140.11	231.57	278.67	353.21	484.2	447.17	514.62	633.92	675.53
Mayo	61.22	73.89	89.6	125.12	160.81	217.36	224.63	301.94	341.37	502.81	538.14
Junio	72.62	62.70	164.81	139.99	215.16	243.63	329.74	434.59	537.85	687.86	515.97
Julio	44.13	79.15	71.49	146.57	127.46	147.74	159.73	211.95	261.78	455.6	490.06
Agosto	42.12	85.05	135.28	151.4	144.75	186.71	186.49	239.79	286.52	333.77	585.18
Septiembre	40.78	33.95	72.23	103.64	198.20	279.07	349.96	437.69	482.29	511.16	467.23
Octubre	74.88	33.94	70.31	98.28	134.70	124.07	199.88	200.55	246.45	345.45	436.48
Noviembre	49.02	39.37	71.55	117.01	141.59	163.22	205.76	228.43	280.3	355.77	454.00
Diciembre	53.62	46.99	165.24	168.77	200.07	285.32	427.3	513.28	588.94	671.53	640.23
TOTAL	653.90	790.02	1,297.97	1,705.38	2,120.94	2,535.53	3,234.05	3,711.53	4,532.31	5,672.62	6,484.91
Años	91/92	92/93	93/94	94/95	95/96	96/97	97/98	98/99	99/00	00/01	
Tasa de Crecimiento	20.82	64.30	31.39	24.37	19.55	27.55	14.76	22.11	25.16	14.32	

Fuente: Años 1997-2001 Boletines Estadísticos de la Dirección General de Impuestos Internos
 Años 1991-1996 Modificados de la extinta Dirección General de Impuesto S/Renta

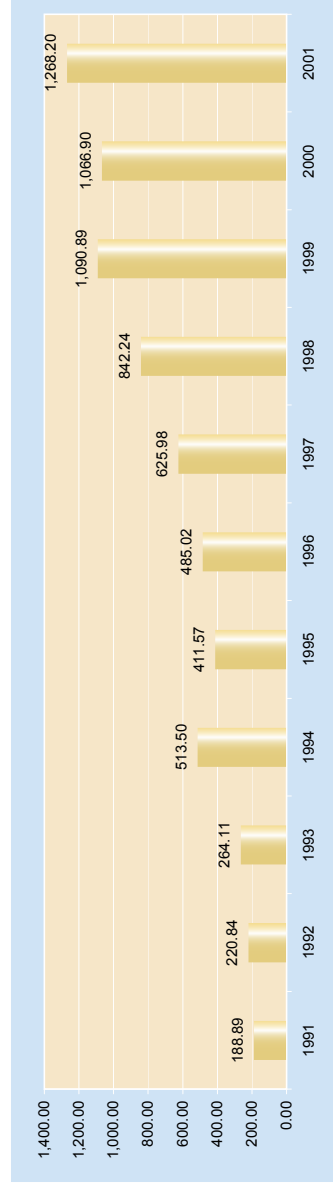


CUADRO NO.47
RECAUDACION MENSUAL COMPAÑIAS TELEFONICAS (CANON)

(1991-2001)
 (En millones RD\$)

Meses/Años	1991	1992	1993	1994	1995	1996	1997	1998	1999	2000	2001
Enero	15.12	15.20	18.46	24.31	25.10	35.00	40.96	73.41	84.28	99.98	104.58
Febrero	14.28	19.75	22.96	23.99	35.00	70.25	42.98	62.48	71.25	69.04	92.42
Marzo	15.88	20.59	21.46	24.84	35.00	37.25	41.58	69.26	82.32	90.52	98.65
Abril	16.93	16.88	19.69	23.69	35.00	37.25	42.38	72.02	75.68	83.17	95.14
Mayo	14.73	18.20	22.26	21.00	35.00	37.25	42.71	66.85	81.71	84.48	112.21
Junio	13.94	17.56	19.50	27.64	35.00	37.25	44.32	69.80	81.55	83.48	98.25
Julio	17.62	18.43	22.88	25.32	36.47	37.25	47.96	74.55	126.84	84.03	99.88
Agosto	16.67	18.72	23.16	26.20	35.00	38.00	66.03	66.23	78.39	99.82	100.87
Septiembre	17.33	18.29	25.01	30.70	35.00	38.00	62.55	73.96	115.12	96.53	117.52
Octubre	14.56	20.03	23.88	29.90	35.00	38.01	60.33	74.19	82.16	92.18	123.60
Noviembre	16.72	18.77	21.46	28.92	35.00	38.46	62.24	72.02	118.34	88.01	121.20
Diciembre	15.11	18.42	23.39	226.99	35.00	41.05	71.94	67.47	93.25	95.66	103.88
TOTAL	188.89	220.84	264.11	513.50	411.57	485.02	625.98	842.24	1,090.89	1,066.90	1,268.20
Años	91/92	92/93	93/94	94/95	95/96	96/97	97/98	98/99	99/00	00/01	00/01
Tasa de Crecimiento	16.91	19.59	94.43	-19.85	17.85	29.06	34.55	29.52	-2.20	18.87	18.87

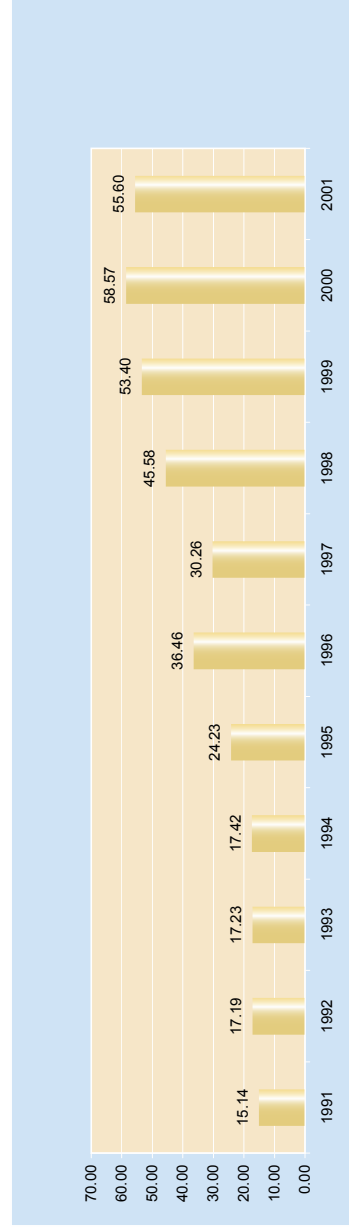
Fuente: Años 1997-2001 Boletines Estadísticos de la Dirección General de Impuestos Internos
 Años 1991-1996 Modificados de la extinta Dirección General de Impuesto S/Renta



CUADRO NO.48
RECAUDACION MENSUAL CASINOS DE JUEGO
 (1991-2001)
 (En millones RD\$)

Meses/Años	1991	1992	1993	1994	1995	1996	1997	1998	1999	2000	2001
Enero	1.08	1.38	1.45	0.74	1.76	2.17	2.30	3.40	4.04	4.57	4.78
Febrero	1.30	1.62	1.74	1.58	2.22	2.33	2.62	3.32	4.10	5.34	4.97
Marzo	1.04	1.42	1.51	1.36	2.17	2.23	2.5	2.88	4.29	4.96	4.99
Abril	1.48	1.43	1.35	1.37	2.14	2.17	2.35	4.20	4.16	4.92	4.81
Mayo	1.09	1.40	1.16	1.31	2.00	12.50	2.47	4.12	4.02	4.88	4.71
Junio	1.24	1.44	1.26	1.06	1.78	2.01	2.21	4.20	4.36	4.76	4.64
Julio	1.11	1.35	1.15	1.38	1.77	1.83	2.87	4.05	4.40	5.05	4.54
Agosto	1.12	1.47	1.27	1.52	2.16	2.16	2.62	4.07	4.32	4.78	4.60
Septiembre	1.38	1.59	1.80	1.73	2.03	2.16	2.40	3.99	4.49	4.82	4.44
Octubre	1.38	1.39	1.22	1.77	1.86	2.30	2.34	3.77	5.21	4.83	4.44
Noviembre	1.53	1.34	1.38	1.78	2.13	2.23	2.73	3.8	4.98	4.73	4.35
Diciembre	1.39	1.36	1.94	1.82	2.21	2.37	2.85	3.78	5.03	4.93	4.33
TOTAL	15.14	17.19	17.23	17.42	24.23	36.46	30.26	45.58	53.40	58.57	55.60
Años	91/92	92/93	93/94	94/95	95/96	96/97	97/98	98/99	99/00	00/01	00/01
Tasa de Crecimiento	13.54	0.23	1.10	39.09	50.47	-17.00	50.63	17.16	9.68	9.68	-5.07

Fuente: Años 1997-2001 Boletines Estadísticos de la Dirección General de Impuestos Internos
 Años 1991-1996 Modificados de la extinta Dirección General de Impuesto S/Renta

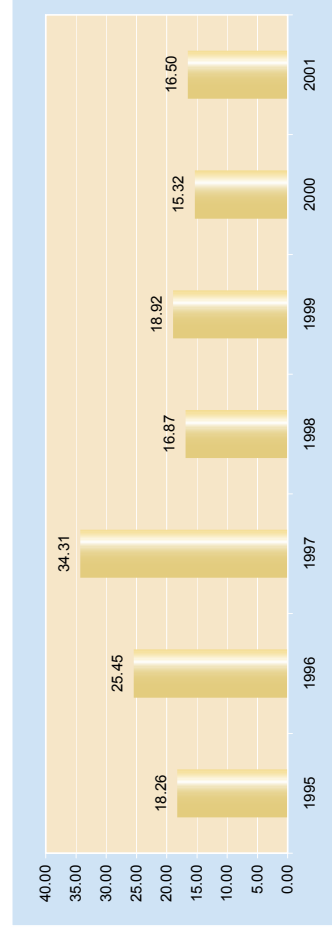


CUADRO NO.49
RECAUDACION MENSUAL HIPODROMOS

(1995-2001)
(En millones RD\$)

Meses/Años	1995	1996	1997	1998	1999	2000	2001
Enero	0.40	2.85	3.85	2.06	2.37	1.39	1.83
Febrero	0.38	2.80	3.17	1.62	1.89	1.40	1.46
Marzo	0.68	2.44	4.30	2.11	1.97	1.36	1.49
Abril	0.71	2.68	3.27	1.49	1.35	1.24	1.37
Mayo	0.65	2.29	3.54	1.32	1.37	1.45	0.97
Junio	1.86	1.37	3.20	1.36	1.71	1.17	2.19
Julio	1.92	0.58	1.50	1.55	1.31	1.57	1.21
Agosto	2.07	0.00	2.61	1.23	1.50	1.42	1.20
Septiembre	2.16	0.34	1.76	0.87	1.19	0.50	1.13
Octubre	2.26	3.28	1.90	0.39	0.86	1.33	0.84
Noviembre	2.36	2.94	2.78	1.27	1.59	1.09	1.85
Diciembre	2.81	3.88	2.43	1.60	1.81	1.40	0.96
TOTAL	18.26	25.45	34.31	16.87	18.92	15.32	16.50
Años	95/96	96/97	97/98	98/99	99/00	00/01	7.70
Tasa de Crecimiento	-	39.38	34.81	-50.83	12.15	-19.03	7.70

Fuente: Años 1997-2001 Boletines Estadísticos de la Dirección General de Impuestos Internos
Años 1995-1996 Modificados de la extinta Dirección General de Impuesto S/Renta

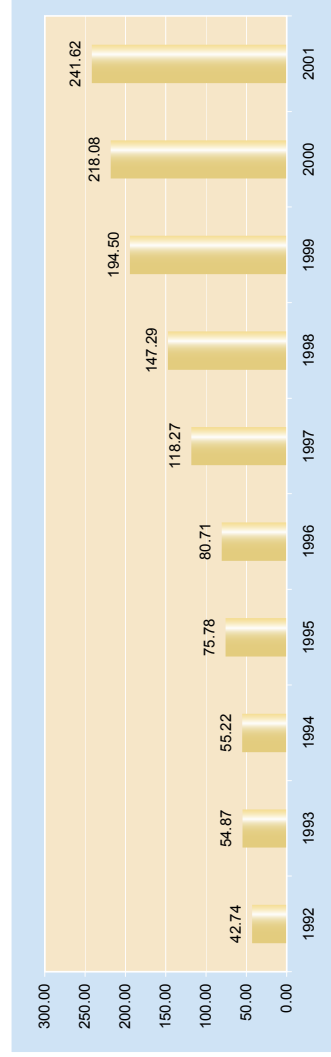


CUADRO NO.50
RECAUDACION MENSUAL OPERACIONES INMOBILIARIAS
(1992-2001)

(En millones RD\$)

Meses/Años	1992	1993	1994	1995	1996	1997	1998	1999	2000	2001
Enero	2.70	3.10	3.70	3.97	5.92	6.69	7.74	10.77	17.79	15.23
Febrero	3.20	3.60	4.50	5.41	6.93	8.03	10.42	16.03	18.96	15.40
Marzo	3.40	4.30	5.50	8.01	6.13	8.40	13.68	17.70	20.52	19.75
Abril	3.20	4.20	5.20	5.07	5.88	9.82	12.64	15.30	16.81	16.94
Mayo	3.80	4.40	3.90	6.79	7.07	10.71	15.44	15.21	15.14	20.54
Junio	3.90	4.60	4.30	5.49	6.00	8.37	12.81	16.08	19.02	18.63
Julio	5.00	5.17	4.70	6.86	7.39	10.08	13.84	15.38	17.53	22.86
Agosto	3.30	4.80	4.60	8.52	6.65	8.27	12.23	19.89	18.83	22.40
Septiembre	3.10	5.30	4.50	6.21	6.80	9.12	10.37	17.86	18.76	21.23
Octubre	4.00	5.00	4.92	5.77	7.18	18.52	11.40	16.28	16.70	24.28
Noviembre	3.30	5.60	5.00	6.44	6.80	9.26	11.48	17.70	20.16	24.99
Diciembre	3.84	4.80	4.40	7.24	7.96	11.00	15.24	16.3	17.86	19.38
TOTAL	42.74	54.87	55.22	75.78	80.71	118.27	147.29	194.50	218.08	241.62
Años	92/93	93/94	94/95	95/96	96/97	97/98	98/99	99/00	00/01	00/01
Tasa de Crecimiento	28.38	0.64	37.23	6.51	46.54	12.12	32.05	12.12	10.80	10.80

Fuente: Años 1997-2001 Boletines Estadísticos de la Dirección General de Impuestos Internos
Años 1992-1996 Modificados de la extinta Dirección General de Impuesto S/Renta

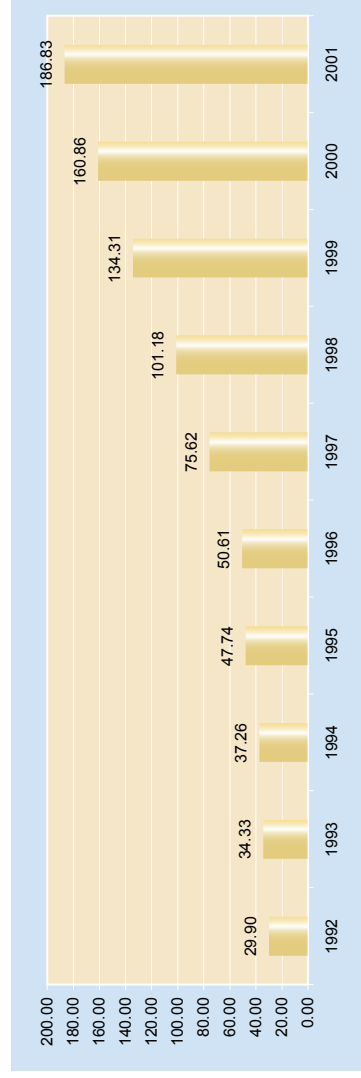


CUADRO NO.51
RECAUDACION MENSUAL ACTOS TRASPASO PROPIEDAD
 (1992-2001)

(En millones RD\$)

Meses/Años	1992	1993	1994	1995	1996	1997	1998	1999	2000	2001
Enero	2.20	2.10	2.20	3.03	3.46	3.93	4.77	7.94	11.44	12.14
Febrero	2.30	2.50	3.10	3.38	3.69	5.16	7.23	10.05	15.52	12.66
Marzo	2.40	2.90	3.40	5.28	4.47	5.96	10.06	12.25	15.29	16.50
Abril	2.20	2.90	3.80	3.71	4.64	7.35	8.09	12.13	12.54	12.33
Mayo	2.90	2.70	2.60	4.03	4.01	6.86	8.73	9.62	11.42	15.62
Junio	3.00	2.80	2.90	3.74	3.51	5.47	10.04	11.93	14.78	15.13
Julio	3.50	3.60	3.40	4.75	4.60	6.05	8.69	11.72	13.52	18.02
Agosto	2.00	2.90	3.36	4.12	4.70	5.59	9.40	12.81	12.85	17.90
Septiembre	2.20	3.20	3.20	3.88	4.27	6.06	7.01	12.15	14.28	15.86
Octubre	2.50	2.80	3.20	3.75	4.73	12.44	8.63	9.96	12.39	19.01
Noviembre	2.40	3.10	3.40	4.11	3.67	4.67	8.14	12.05	13.82	17.40
Diciembre	2.30	2.83	2.70	3.96	4.86	6.08	10.39	11.70	13.01	14.27
TOTAL	29.90	34.33	37.26	47.74	50.61	75.62	101.18	134.31	160.86	186.83
Años	92/93	93/94	94/95	95/96	96/97	97/98	98/99	99/00	00/01	
Tasa de Crecimiento	14.82	8.53	28.13	6.01	49.42	33.80	32.74	19.77	16.14	

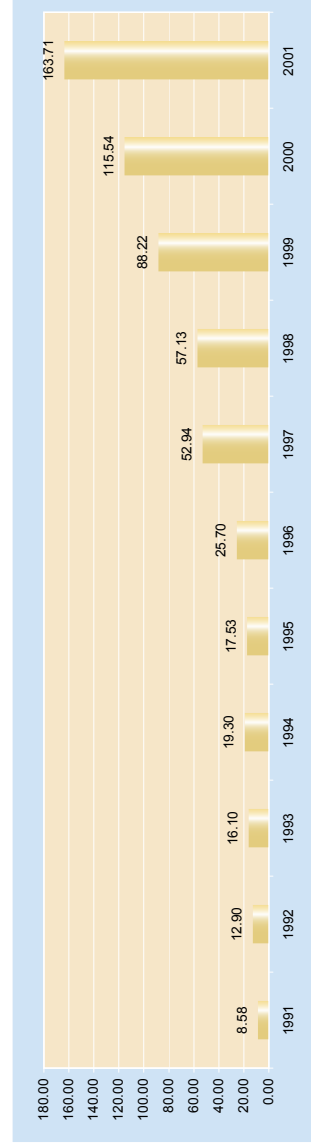
Fuente: Años 1997-2001 Boletines Estadísticos de la Dirección General de Impuestos Internos
 Años 1992-1996 Modificados de la extinta Dirección General de Impuesto S/Renta



CUADRO NO.52
RECAUDACION MENSUAL VIVIENDAS Suntuarias y Solares Urbanos (IVSS)
 (1991-2001)
 (En millones RD\$)

Meses/Años	1991	1992	1993	1994	1995	1996	1997	1998	1999	2000	2001
Enero	0.24	0.54	0.52	1.63	0.95	1.21	2.23	2.55	2.84	3.81	5.15
Febrero	1.39	1.78	2.12	3.79	3.21	3.66	6.20	8.33	7.79	11.02	10.28
Marzo	0.78	3.67	4.20	6.74	5.86	6.24	12.00	16.77	26.74	34.15	57.06
Abril	0.60	0.46	0.91	0.42	0.55	1.02	4.34	2.95	4.42	5.82	5.48
Mayo	0.39	0.26	0.67	0.28	0.34	0.70	2.94	1.93	3.96	4.40	6.69
Junio	0.39	0.54	0.60	0.22	0.29	0.60	2.82	1.74	4.76	3.60	6.70
Julio	0.37	0.46	0.72	0.29	0.40	0.71	3.30	2.20	3.12	3.40	4.84
Agosto	0.76	0.47	0.83	0.52	0.77	1.32	3.30	2.96	5.02	7.74	7.79
Septiembre	2.52	2.79	3.26	3.71	3.80	4.85	8.90	11.39	18.02	25.04	39.34
Octubre	0.49	0.62	0.81	0.60	0.71	1.88	2.63	2.32	4.49	4.53	9.35
Noviembre	0.41	0.69	0.67	0.79	0.40	1.75	2.08	2.20	3.36	7.32	6.68
Diciembre	0.24	0.62	0.79	0.31	0.25	1.76	2.20	1.79	3.70	4.72	4.35
TOTAL	8.58	12.90	16.10	19.30	17.53	25.70	52.94	57.13	88.22	115.54	163.71
Años	91/92	92/93	93/94	94/95	95/96	96/97	97/98	98/99	99/00	00/01	
Tasa de Crecimiento	50.35	24.81	19.88	-9.17	46.61	105.99	7.91	54.42	30.37	41.69	

Fuente: Años 1997-2001 Boletines Estadísticos de la Dirección General de Impuestos Internos
 Años 1991-1996 Modificados de la extinta Dirección General de Impuesto Sifernta

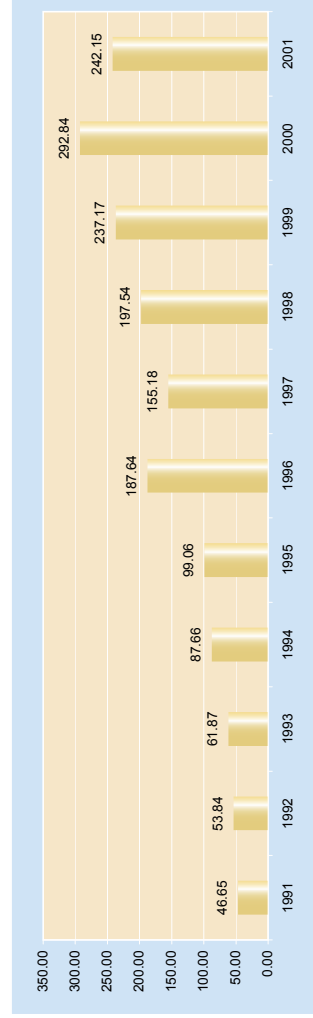


CUADRO NO. 53
RECAUDACION MENSUAL VEHICULOS DE MOTOR
 (1991-2001)

(En millones RD\$)

Meses/Años	1991	1992	1993	1994	1995	1996	1997	1998	1999	2000	2001
Enero	4.30	5.50	6.60	5.50	3.38	21.73	5.08	4.63	6.67	17.04	19.10
Febrero	13.10	12.94	17.60	12.90	5.62	18.69	4.35	11.09	7.29	9.54	11.15
Marzo	10.50	12.80	9.92	16.20	3.89	9.25	12.53	64.54	8.05	9.42	9.54
Abril	7.45	8.50	12.80	15.90	4.10	6.99	44.47	49.44	7.25	7.42	4.95
Mayo	3.80	4.10	3.10	5.90	6.83	7.38	46.57	11.35	5.73	8.11	6.81
Junio	1.90	2.50	2.00	6.40	7.30	12.12	10.19	9.70	6.55	8.13	7.18
Julio	1.75	2.00	4.05	4.10	8.11	21.78	6.80	9.29	6.16	6.73	6.81
Agosto	0.85	1.50	1.30	6.70	8.31	40.38	5.66	10.37	14.55	7.87	7.55
Septiembre	0.90	1.10	1.10	3.10	8.75	27.17	5.33	5.93	45.70	10.65	7.00
Octubre	0.80	1.10	1.00	2.50	7.56	9.75	5.21	6.16	59.79	37.04	9.16
Noviembre	0.70	0.90	1.30	3.54	14.73	6.31	4.16	6.4	42.64	102.54	8.64
Diciembre	0.60	0.90	1.10	4.92	20.48	6.09	5.83	8.64	26.79	68.35	144.26
TOTAL	46.65	53.84	61.87	87.66	99.06	187.64	155.18	197.54	237.17	292.84	242.15
Años	91/92	92/93	93/94	94/95	95/96	96/97	97/98	98/99	99/00	00/01	00/01
Tasa de Crecimiento	15.41	14.91	41.68	13.00	89.42	-17.30	27.30	20.06	23.47	23.47	-17.31

Fuente: Años 1997-2001 Boletines Estadísticos de la Dirección General de Impuestos Internos
 Años 1991-1996 Modificados de la extinta Dirección General de Impuesto S/Renta



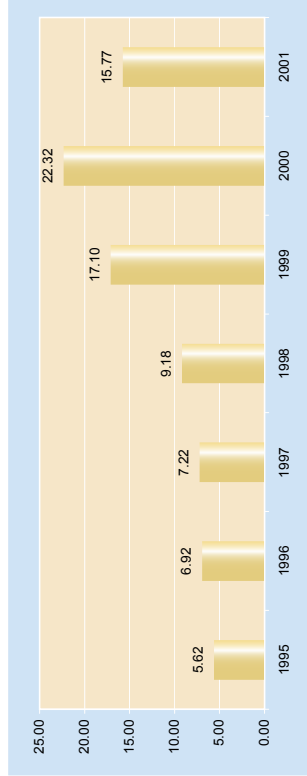
CUADRO NO. 54
RECAUDACION MENSUAL CONSTITUCION DE COMPAÑIAS
 (1995-2001)

(En millones RD\$)

Meses/Años	1995	1996	1997	1998	1999	2000	2001
Enero	0.30	0.35	0.45	0.48	0.70	0.83	0.76
Febrero	0.32	0.39	0.57	0.60	0.94	0.67	1.46
Marzo	0.48	0.47	0.62	0.61	0.87	1.72	1.19
Abril	0.38	0.78	0.76	0.93	1.54	0.81	1.75
Mayo	0.55	0.90	0.42	0.8	0.75	1.11	0.88
Junio	0.57	0.40	0.48	0.98	1.06	0.72	1.06
Julio	0.37	0.83	0.77	0.67	1.81	0.78	1.00
Agosto	0.45	0.43	0.74	0.75	4.56	3.64	1.47
Septiembre	0.42	0.35	0.52	0.5	0.75	8.72	0.81
Octubre	0.57	0.44	0.62	1.01	2.16	0.97	2.92
Noviembre	0.70	0.83	0.64	0.64	0.87	1.28	1.13
Diciembre	0.51	0.75	0.63	1.21	1.09	1.08	1.36
TOTAL	5.62	6.92	7.22	9.18	17.10	22.32	15.77
Años	95/96	96/97	97/98	97/98	98/99	99/00	00/01
Tasa de Crecimiento	23.13	4.34	27.15	86.27	30.53	-29.35	

Fuente: Años 1997-2001: Boletines Estadísticos de la Dirección General de Impuestos Internos

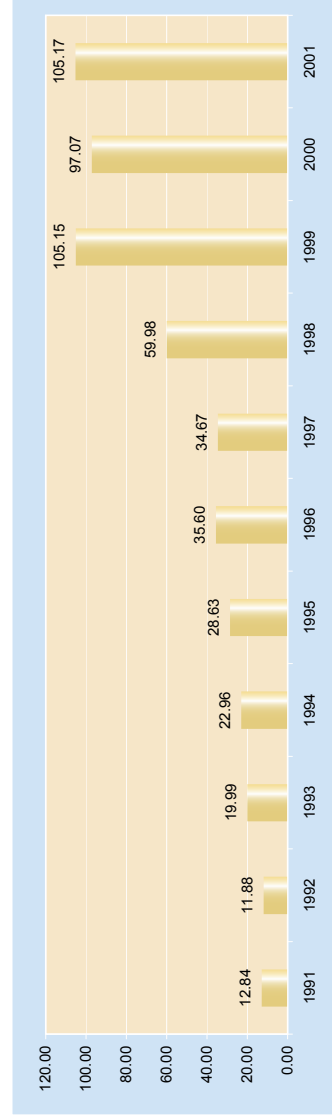
Años 1995-1996: Modificados de la exfrita Dirección General de Impuesto SI/Renta



CUADRO NO.55
RECAUDACION MENSUAL SUCESIONES Y DONACIONES
 (1991-2001)
 (En millones RD\$)

Meses/Años	1991	1992	1993	1994	1995	1996	1997	1998	1999	2000	2001
Enero	0.45	0.86	1.28	1.84	0.99	1.65	1.79	2.12	5.59	7.73	6.55
Febrero	1.18	0.56	1.83	4.14	1.22	1.32	1.47	4.33	6.03	15.39	14.49
Marzo	1.66	1.40	1.03	1.66	2.07	3.83	2.41	5.20	5.96	9.54	5.31
Abril	1.46	0.52	1.78	1.13	1.21	3.09	2.26	4.05	5.80	5.03	6.28
Mayo	0.97	1.17	1.07	1.21	5.33	3.18	3.20	5.00	4.87	4.90	16.53
Junio	1.50	1.39	0.82	1.21	2.19	1.75	2.95	4.61	5.54	11.07	2.70
Julio	0.76	1.03	2.98	3.73	2.35	4.27	2.81	4.34	13.25	7.46	7.10
Agosto	0.60	0.90	2.06	0.83	1.83	2.60	4.68	3.02	5.72	7.35	6.07
Septiembre	0.66	0.70	2.22	2.70	1.56	5.06	3.22	12.61	6.77	6.44	7.08
Octubre	1.00	1.69	0.96	1.47	4.78	3.10	3.72	3.15	21.00	5.14	13.14
Noviembre	1.41	0.66	1.38	1.70	2.12	3.72	2.49	6.52	17.92	6.14	10.96
Diciembre	1.19	1.00	2.58	1.34	2.98	2.03	3.67	5.03	6.70	10.88	8.96
TOTAL	12.84	11.88	19.99	22.96	28.63	35.60	34.67	59.98	105.15	97.07	105.17
Años	91/92	92/93	93/94	94/95	95/96	96/97	97/98	98/99	99/00	00/01	00/01
Tasa de Crecimiento	-7.48	68.27	14.86	24.70	24.35	-2.61	73.00	75.31	-7.68	8.34	8.34

Fuente: Años 1997-2001 Boletines Estadísticos de la Dirección General de Impuestos Internos
 Años 1991-1996 Modificados de la extinta Dirección General de Impuesto S/Renta

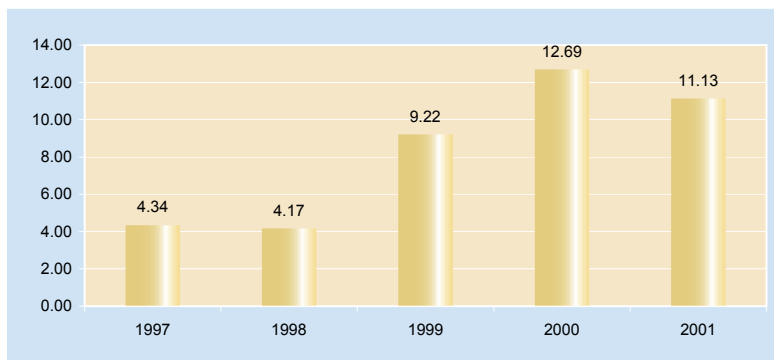


CUADRO NO.56
RECAUDACION MENSUAL INSCRIPCION REGISTRO DE TIERRA
 (1997-2001)

(En millones RD\$)

Meses/Años	1997	1998	1999	2000	2001
Enero	0.18	0.12	0.24	0.26	0.85
Febrero	0.17	0.12	0.54	0.26	0.13
Marzo	0.31	0.54	1.11	1.23	0.39
Abril	0.49	0.25	0.32	0.45	0.26
Mayo	0.18	0.28	1.21	0.86	0.37
Junio	0.35	0.71	0.98	1.10	2.06
Julio	0.75	0.25	0.18	0.74	0.63
Agosto	0.37	0.09	1.60	5.70	0.22
Septiembre	0.65	0.32	0.79	0.56	0.72
Octubre	0.46	0.25	0.52	0.31	1.68
Noviembre	0.27	0.81	0.60	0.79	0.59
Diciembre	0.16	0.43	1.13	0.43	3.23
TOTAL	4.34	4.17	9.22	12.69	11.13
Años		97/98	98/99	99/00	00/01
Tasa de Crecimiento		-3.92	121.08	37.70	-12.32

Fuente: Años 1997-2001 Boletines Estadísticos de la Dirección General de Impuestos Internos
 Años 1997-1996 Modificados de la extinta Dirección General de Impuesto S/Renta

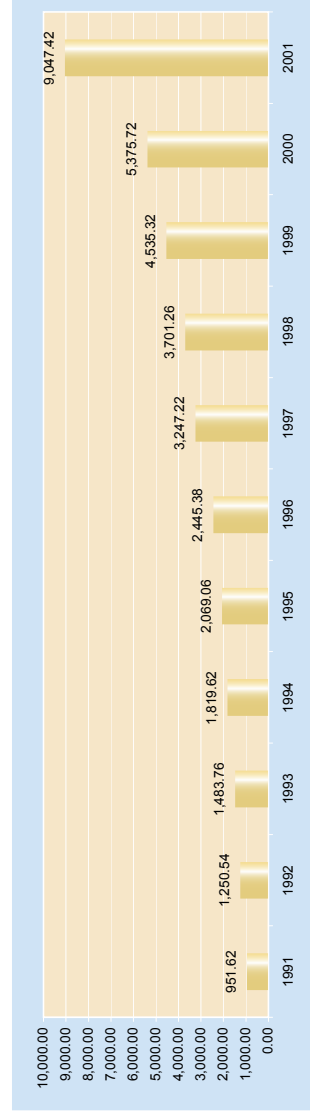


CUADRO NO.57
RECAUDACION MENSUAL ITBIS
(1991-2001)

(En millones RDs)

Meses/Años	1991	1992	1993	1994	1995	1996	1997	1998	1999	2000	2001
Enero	83.73	96.46	128.61	156.77	181.21	215.76	298.52	369.20	406.44	505.13	767.14
Febrero	80.86	94.42	114.79	133.48	165.00	199.29	269.32	303.87	345.39	417.01	771.45
Marzo	77.60	86.61	111.93	142.63	147.86	192.06	245.62	299.37	395.08	450.09	721.47
Abril	76.70	92.85	122.81	154.02	162.97	190.75	248.45	310.79	403.01	447.37	805.54
Mayo	72.57	90.39	111.54	131.35	165.73	179.99	260.19	303.02	345.88	438.86	665.01
Junio	74.87	98.57	103.53	148.36	179.18	176.05	252.85	286.37	345.54	431.21	743.40
Julio	75.82	105.16	114.64	144.71	166.26	216.96	251.28	299.49	345.88	434.91	718.93
Agosto	77.10	117.42	124.06	149.30	169.41	196.64	282.62	312.73	365.45	445.06	828.33
Septiembre	80.54	120.7	133.19	168.74	182.74	204.01	285.75	298.05	389.60	461.70	799.94
Octubre	81.55	111.51	128.66	158.01	170.39	224.06	274.80	268.14	380.19	413.40	711.69
Noviembre	84.70	122.38	127.45	162.37	179.35	203.33	283.13	307.12	387.66	427.04	701.24
Diciembre	83.58	114.07	162.55	169.86	198.96	246.48	294.69	343.11	425.20	503.94	813.28
TOTAL	951.62	1,250.54	1,483.76	1,819.62	2,069.06	2,445.38	3,247.22	3,701.26	4,535.32	5,375.72	9,047.42
Años	91/92	92/93	93/94	94/95	95/96	96/97	97/98	98/99	99/00	00/01	
Tasa de Crecimiento	31.41	18.65	22.64	13.71	18.19	32.79	13.98	22.53	18.53	68.30	

Fuente: Años 1997-2001: Boletines Estadísticos de la Dirección General de Impuestos Internos
Años 1991-1996: Modificados de la extinta Dirección General de Impuesto S/Renta

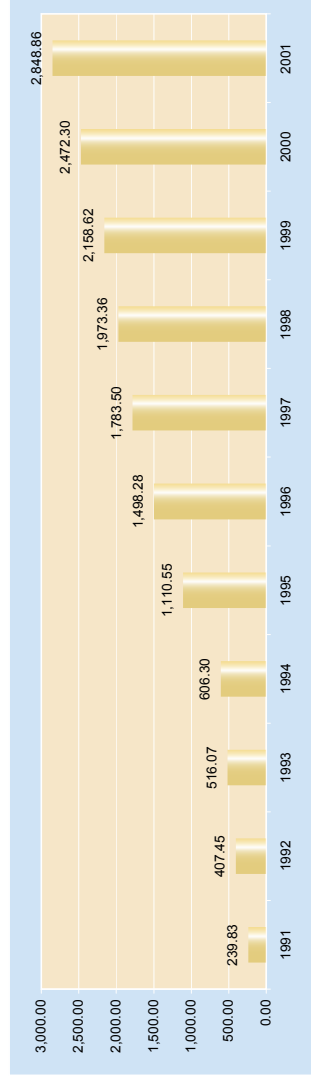


CUADRO NO.58
RECAUDACION MENSUAL ALCOHOLES Y CERVEZAS
 (1991-2001)

(En millones RD\$)

Meses/Años	1991	1992	1993	1994	1995	1996	1997	1998	1999	2000	2001
Enero	20.35	24.17	62.35	49.82	69.29	160.53	194.27	229.08	226.47	254.11	265.94
Febrero	18.21	22.54	25.08	39.34	53.57	119.77	131.26	142.68	132.57	148.67	165.49
Marzo	18.14	23.60	38.48	49.68	63.30	116.09	123.34	146.60	145.62	174.30	181.89
Abril	17.08	24.35	40.68	37.23	59.46	119.27	124.82	145.49	186.01	190.01	215.31
Mayo	19.37	23.00	39.05	43.52	69.44	117.37	127.70	156.32	160.90	195.16	209.74
Junio	18.36	25.46	37.11	45.50	84.84	121.77	136.44	150.57	159.17	203.07	248.62
Julio	18.11	34.62	41.24	47.44	107.33	115.86	150.53	157.45	156.87	182.23	225.07
Agosto	22.13	36.94	44.22	57.06	114.72	120.62	141.67	170.37	182.57	301.16	251.72
Septiembre	22.90	52.61	50.52	45.61	112.47	122.56	142.83	153.25	200.59	194.63	266.01
Octubre	20.87	41.07	47.00	50.48	111.55	121.57	153.02	136.05	188.64	144.26	297.99
Noviembre	20.01	47.80	48.24	66.24	128.18	129.35	158.10	169.36	197.16	187.52	249.99
Diciembre	24.30	51.29	42.1	74.38	136.40	133.52	199.52	216.14	222.05	297.18	271.09
TOTAL	239.83	407.45	516.07	606.30	1,110.55	1,498.28	1,783.50	1,973.36	2,158.62	2,472.30	2,848.86
Años	91/92	92/93	93/94	94/95	95/96	96/97	97/98	98/99	99/00	00/01	
Tasa de Crecimiento	69.89	26.66	17.48	83.17	34.91	34.91	19.04	10.65	9.39	14.53	15.23

Fuente: Años 1997-2001: Boletines Estadísticos de la Dirección General de Impuestos Internos
 Años 1991-1996: Modificados de la extinta Dirección General de Impuesto S/Renta

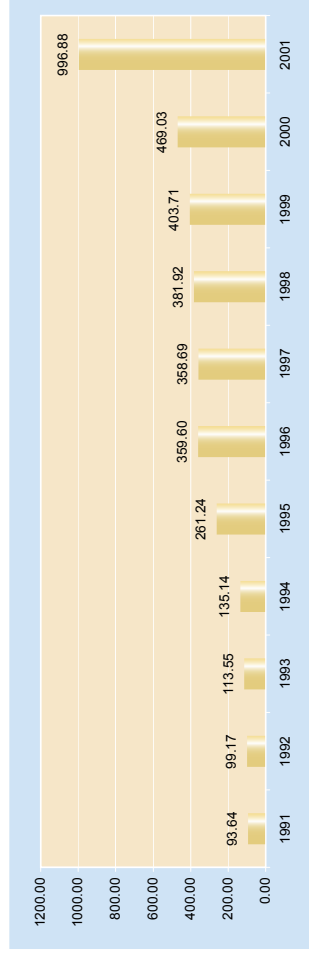


CUADRO NO. 59
RECAUDACION MENSUAL TABACO MANUFACTURADO
 (1991-2001)

(En millones RD\$)

Meses/Años	1991	1992	1993	1994	1995	1996	1997	1998	1999	2000	2001
Enero	6.64	7.44	12.65	14.09	12.87	34.87	26.36	39.54	38.64	37.43	28.60
Febrero	7.98	8.57	6.05	9.40	10.29	29.27	38.49	28.47	24.52	37.79	68.16
Marzo	7.86	8.47	9.54	12.66	12.26	31.61	18.99	29.13	28.42	31.00	72.70
Abril	7.65	8.25	14.85	10.55	15.91	27.10	30.08	38.00	33.67	35.42	84.75
Mayo	7.06	8.23	7.04	6.00	15.14	28.72	31.50	32.27	33.81	35.04	88.12
Junio	7.44	6.50	7.89	11.21	23.29	32.05	31.41	29.57	30.92	33.45	94.75
Julio	7.49	5.26	8.44	10.33	33.80	27.32	35.33	29.62	38.61	37.67	85.07
Agosto	9.04	8.09	8.21	15.43	23.84	27.11	26.56	32.89	34.46	36.10	91.40
Septiembre	8.37	9.92	13.19	9.31	28.99	40.01	28.87	30.09	34.35	40.39	95.71
Octubre	8.00	9.45	9.21	12.32	28.93	17.94	31.95	30.19	33.33	34.94	119.50
Noviembre	8.02	9.18	9.81	13.18	32.92	32.22	30.92	31.42	31.32	38.31	84.76
Diciembre	8.09	9.81	6.67	10.66	23.00	31.38	28.23	30.73	41.66	71.49	83.36
TOTAL	93.64	99.17	113.55	135.14	261.24	359.60	358.69	381.92	403.71	469.03	996.88
Años	91/92	92/93	93/94	94/95	95/96	96/97	97/98	98/99	99/00	00/01	99/01
Tasa de Crecimiento	5.91	14.50	19.01	93.31	37.65	-0.25	6.48	5.71	16.18	16.18	112.54

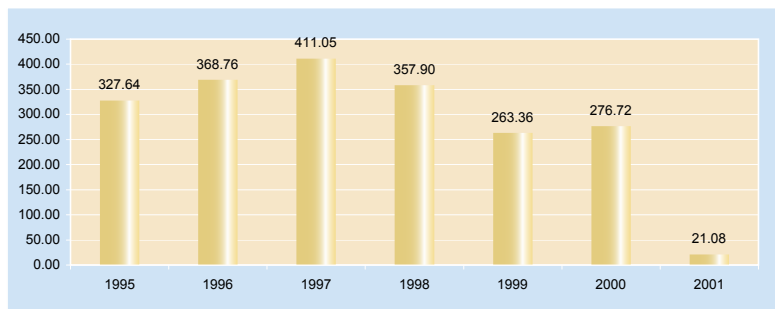
Fuente: Años 1997-2001 Boletines Estadísticos de la Dirección General de Impuestos Internos
 Años 1991-1996 Modificados de la extinta Dirección General de Impuesto S/Renta



CUADRO NO.60
RECAUDACION MENSUAL PASAJES AL EXTERIOR
 (1995-2001)
 (En millones RD\$)

Meses/Años	1995	1996	1997	1998	1999	2000	2001
Enero	24.27	26.96	27.81	23.41	19.84	16.30	20.37
Febrero	29.26	33.06	30.77	32.87	19.61	21.21	0.40
Marzo	25.47	25.62	35.57	32.23	19.76	20.43	0.07
Abril	24.58	25.79	31.53	35.48	23.21	23.69	0.18
Mayo	25.28	28.26	30.02	34.00	20.58	20.21	0.06
Junio	26.36	32.45	33.55	35.41	18.93	20.84	-
Julio	31.76	38.96	44.24	42.91	25.59	27.43	-
Agosto	33.68	42.73	45.82	43.85	29.21	28.73	-
Septiembre	29.65	30.36	36.90	24.57	25.11	26.36	-
Octubre	27.62	30.66	30.77	17.57	21.96	24.64	-
Noviembre	25.61	27.49	32.74	18.01	20.36	24.68	-
Diciembre	24.10	26.42	31.33	17.59	19.20	22.20	-
TOTAL	327.64	368.76	411.05	357.90	263.36	276.72	21.08
Años		91/90	91/92	92/93	93/94	99/00	00/01
Tasa de Crecimiento		12.55	11.47	-12.93	-26.42	5.07	-92.38

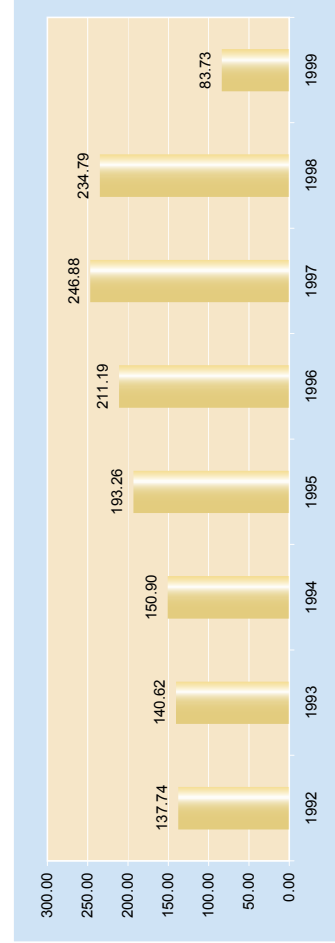
Nota: Para el 2001, no aplica según lo establecido en la Ley No.147-00 que modifica el Código Tributario.
 Fuente: Años 1997-2001 Boletines Estadísticos de la Dirección General de Impuestos Internos
 Años 1995-1996 Modificados de la extinta Dirección General de Impuesto S/Renta



CUADRO NO.61
RECAUDACION MENSUAL LLAMADAS TELEFONICAS
 (1992-1999)
 (En millones RD\$)

Meses/Años	1992	1993	1994	1995	1996	1997	1998	1999
Enero	11.40	11.70	11.70	12.51	17.41	18.16	20.70	15.39
Febrero	11.80	11.40	13.00	13.57	18.02	35.30	21.90	8.13
Marzo	10.40	12.40	11.50	14.33	19.05	19.67	22.63	13.41
Abril	12.14	10.90	11.70	18.04	16.63	16.59	21.92	15.83
Mayo	12.10	11.40	12.00	15.46	17.24	20.00	22.54	16.25
Junio	11.20	11.20	12.50	15.12	16.64	18.24	20.76	13.49
Julio	11.50	11.20	12.40	16.79	17.78	18.48	20.63	0.30
Agosto	11.30	12.00	13.00	17.36	17.41	19.28	20.69	0.2
Septiembre	12.00	12.12	15.70	17.77	17.60	20.77	14.11	0.16
Octubre	11.40	13.40	13.70	18.04	18.10	21.02	20.52	0.26
Noviembre	10.90	11.40	11.90	16.31	17.56	19.62	14.39	0.16
Diciembre	11.60	11.50	11.80	17.96	17.75	19.75	14.00	0.15
TOTAL	137.74	140.62	150.90	193.26	211.19	246.88	234.79	83.73
Años	92/93	93/94	94/95	95/96	96/97	97/98	98/99	-
Tasa de Crecimiento	2.09	7.31	28.07	9.28	16.90	-4.90	-64.34	-

Para el 2000 y 2001, no aplica según modificación de la legislación para contribución al CDT.
 Fuente: Años 1997-1999 Boleines Estadísticos de la Dirección General de Impuestos Internos
 Años 1992-1996 Modificados de la extinta Dirección General de Impuesto S/Renta



CUADRO NO.62

RECAUDACION MENSUAL POLIZAS DE SEGURO

(1991-2001)

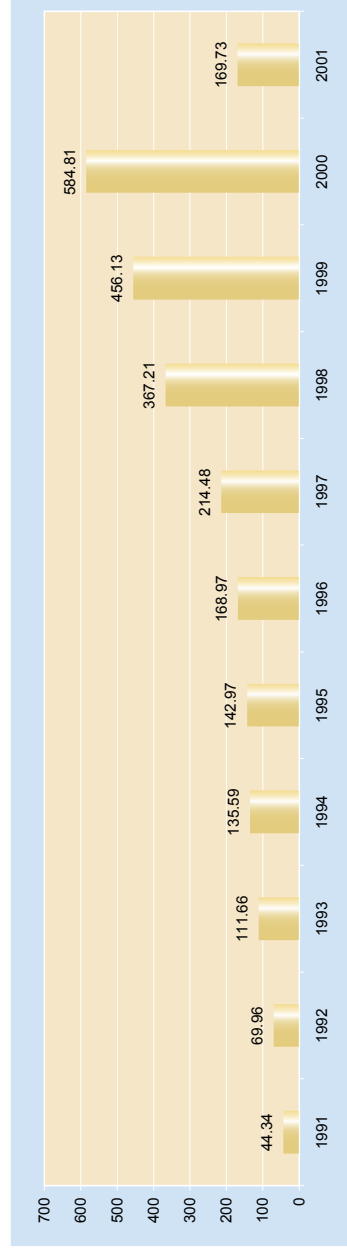
(En millones RD\$)

Meses/Años	1991	1992	1993	1994	1995	1996	1997	1998	1999	2000	2001
Enero	5.30	5.72	6.22	14.01	19.14	23.08	19.02	37.85	48.92	69.06	84.55
Febrero	4.06	4.80	12.34	10.12	10.96	11.65	11.00	25.28	28.55	36.53	35.16
Marzo	3.24	3.47	8.51	9.57	9.84	10.90	17.02	28.38	33.98	43.03	23.86
Abril	4.03	3.30	9.68	14.70	9.93	15.06	15.49	35.11	37.27	48.97	25.14
Mayo	4.20	4.08	9.25	11.57	13.10	13.35	11.50	31.00	35.43	44.44	0.10
Junio	2.29	3.86	9.04	13.19	11.59	7.55	19.43	27.64	36.47	52.00	0.00
Julio	4.35	5.05	6.98	11.45	11.25	17.76	13.86	29.41	39.81	48.63	0.08
Agosto	3.04	8.39	11.63	11.08	11.68	13.51	10.27	31.75	39.67	48.46	0.19
Septiembre	4.92	7.55	9.75	11.33	8.87	13.36	20.51	29.11	37.57	51.86	0.14
Octubre	2.80	8.28	8.16	11.29	15.78	14.28	25.47	27.76	39.05	47.95	0.15
Noviembre	2.74	7.20	11.13	10.45	12.73	13.50	26.21	31.85	40.33	46.80	0.34
Diciembre	3.37	8.26	8.97	6.83	8.10	14.97	24.70	32.07	39.08	47.08	0.01
TOTAL	44.34	69.96	111.66	135.59	142.97	168.97	214.48	367.21	456.13	584.81	169.73
Años	91/92	92/93	93/94	94/95	95/96	96/97	97/98	98/99	99/00	00/01	00/01
Tasa de Crecimiento	57.78	59.61	21.43	5.44	18.19	26.93	71.21	24.22	28.21	-70.98	-70.98

Nota: Para el 2001, no aplica según lo establecido en la Ley No. 147-00 que modifica el Código Tributario.

Fuente: Años 1997-2001 Boletines Estadísticos de la Dirección General de Impuestos Internos

Años 1991-1996 Modificados de la extinta Dirección General de Impuesto S/Renta

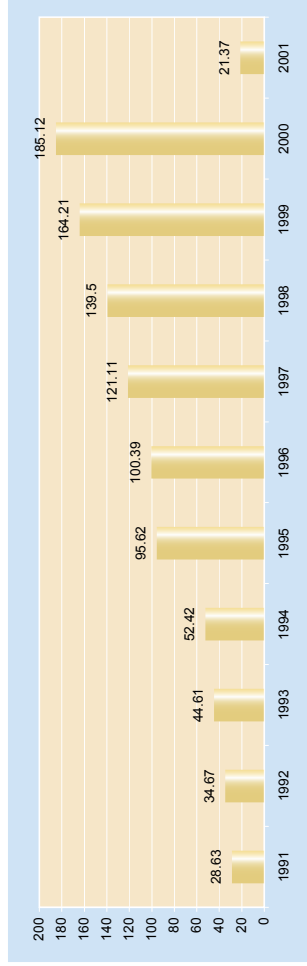


CUADRO NO.63
RECAUDACION MENSUAL HABITACIONES DE HOTELES
 (1991-2001)

(En millones RD\$)

Meses/Años	1991	1992	1993	1994	1995	1996	1997	1998	1999	2000	2001
Enero	2.67	2.91	3.88	4.29	5.20	8.12	8.72	11.64	11.59	14.20	16.52
Febrero	2.58	3.56	4.78	5.45	7.69	11.29	12.04	14.86	17.63	19.50	3.58
Marzo	2.86	3.52	4.94	4.97	9.67	9.61	11.25	13.93	15.59	19.89	0.03
Abril	3.12	2.11	4.32	4.34	6.45	8.91	11.26	13.65	17.82	18.9	0.20
Mayo	3.32	2.53	3.65	3.66	6.21	13.16	9.01	12.14	14.21	16.89	0.43
Junio	2.08	2.48	2.59	2.75	5.15	5.58	7.96	9.89	11.90	12.19	0.02
Julio	1.76	2.51	2.88	3.98	5.23	6.48	7.96	9.53	11.11	12.04	0.36
Agosto	2.54	3.28	3.63	3.94	6.39	7.33	11.20	12.23	13.16	14.86	0.14
Septiembre	2.44	3.44	3.30	4.25	8.43	7.90	11.19	12.80	14.20	16.16	0.02
Octubre	1.61	2.42	3.61	3.69	9.05	7.22	9.23	9.72	11.42	11.71	0.02
Noviembre	1.73	2.65	3.41	6.32	13.78	6.70	9.76	8.57	12.21	12.59	0.05
Diciembre	1.92	3.26	3.62	4.78	12.37	8.09	11.53	10.54	13.37	16.19	0.00
TOTAL	28.63	34.67	44.61	52.42	95.62	100.39	121.11	139.5	164.21	185.12	21.37
Años	91/92	92/93	93/94	94/95	95/96	96/97	97/98	98/99	99/00	00/01	00/01
Tasa de Crecimiento	21.10	28.67	17.51	82.41	4.99	20.64	15.18	17.71	12.73	-88.46	

Nota: Para el 2001, no aplica según lo establecido en la Ley No.147-00 que modifica el Código Tributario.
 Fuente: Años 1997-2001. Boletines Estadísticos de la Dirección General de Impuestos Internos
 Años 1991-1996. Modificados de la extinta Dirección General de Impuesto S/Renta



CUADRO NO.64
INGRESOS MENSUAL EN DOLARES
 (1995-2001)
 (En millones RD\$)

Meses/Años	1995	1996	1997	1998	1999	2000	2001
Enero	5,61	6,06	79,41	92,33	89,85	84,89	91,00
Febrero	4,76	5,41	72,76	82,53	86,48	122,31	92,58
Marzo	4,72	4,99	75,36	90,58	107,84	109,77	101,61
Abril	4,42	5,13	80,80	80,63	81,20	83,92	83,51
Mayo	4,31	4,69	63,03	64,50	103,89	96,39	87,62
Junio	4,42	3,65	66,83	69,74	91,75	69,10	61,09
Julio	4,90	4,85	77,39	85,63	83,96	89,75	80,74
Agosto	5,29	5,22	82,56	88,31	103,68	95,23	83,47
Septiembre	4,53	4,43	71,57	80,45	91,86	76,77	63,31
Octubre	4,38	4,20	68,13	64,65	82,08	66,84	59,61
Noviembre	4,50	4,16	64,15	70,49	79,01	77,99	52,13
Diciembre	4,52	4,89	76,13	76,63	81,65	72,27	66,66
TOTAL	56,36	57,68	878,13	946,47	1,083,27	1,045,24	923,33
Años	95/96	96/97	97/98	98/99	99/00	00/01	
Tasa de Crecimiento	2,34	1,422,41	7,78	14,45	-3,51	-11,66	

Fuente: Años 1997-2001 Boletines Estadísticos de la Dirección General de Impuestos Internos
 Años 1995-1996 Modificados de la extinta Dirección General de Impuesto S/Renta

